

# ФБК

Общество с ограниченной ответственностью «Газпромтранс»

## **Аудиторское заключение о бухгалтерской (финансовой) отчетности**

за период с 01 января по 31 декабря 2017 г.

Москва | 2018



## Аудиторское заключение независимого аудитора

Участникам Общества с ограниченной ответственностью  
«Газпромтранс»

### Мнение

Мы провели аудит прилагаемой годовой бухгалтерской отчетности Общества с ограниченной ответственностью «Газпромтранс» (далее – ООО «Газпромтранс»), состоящей из бухгалтерского баланса по состоянию на 31 декабря 2017 года, отчета о финансовых результатах, приложений к бухгалтерскому балансу и отчету о финансовых результатах, в том числе отчета об изменениях капитала и отчета о движении денежных средств за 2017 год, пояснений к бухгалтерскому балансу и отчету о финансовых результатах.

По нашему мнению, прилагаемая годовая бухгалтерская отчетность отражает достоверно во всех существенных отношениях финансовое положение ООО «Газпромтранс» по состоянию на 31 декабря 2017 года, финансовые результаты его деятельности и движение денежных средств за 2017 год в соответствии с правилами составления бухгалтерской отчетности, установленными в Российской Федерации.

### Основание для выражения мнения

Мы провели аудит в соответствии с Международными стандартами аудита (МСА). Наша ответственность в соответствии с этими стандартами описана в разделе «Ответственность аудитора за аудит годовой бухгалтерской отчетности» настоящего заключения. Мы являемся независимыми по отношению к аудируемому лицу в соответствии с Правилами независимости аудиторов и аудиторских организаций и Кодексом профессиональной этики аудиторов, соответствующими Кодексу этики профессиональных бухгалтеров, разработанному Советом по международным стандартам этики для профессиональных бухгалтеров, и нами выполнены прочие иные обязанности в соответствии с этими требованиями профессиональной этики. Мы полагаем, что полученные нами аудиторские доказательства являются достаточными и надлежащими, чтобы служить основанием для выражения нашего мнения.

### Ответственность руководства и лиц, отвечающих за корпоративное управление, за годовую бухгалтерскую отчетность

Руководство несет ответственность за подготовку и достоверное представление указанной годовой бухгалтерской отчетности в соответствии с правилами составления бухгалтерской отчетности, установленными в Российской Федерации, и за систему внутреннего контроля, которую руководство считает необходимой для подготовки годовой бухгалтерской отчетности, не содержащей существенных искажений вследствие недобросовестных действий или ошибок.

При подготовке годовой бухгалтерской отчетности руководство несет ответственность за оценку способности аудируемого лица продолжать непрерывно свою деятельность, за раскрытие в соответствующих случаях сведений, относящихся к непрерывности деятельности, и за составление отчетности на основе допущения о непрерывности деятельности, за исключением случаев, когда руководство намеревается ликвидировать аудируемое лицо, прекратить его деятельность или когда у него отсутствует какая-либо иная реальная альтернатива, кроме ликвидации или прекращения деятельности.

Лица, отвечающие за корпоративное управление, несут ответственность за надзор за подготовкой годовой бухгалтерской отчетности аудируемого лица.

## Ответственность аудитора за аудит годовой бухгалтерской отчетности

Наша цель состоит в получении разумной уверенности в том, что годовая бухгалтерская отчетность не содержит существенных искажений вследствие недобросовестных действий или ошибок, и в составлении аудиторского заключения, содержащего наше мнение. Разумная уверенность представляет собой высокую степень уверенности, но не является гарантией того, что аудит, проведенный в соответствии с МСА, всегда выявляет существенные искажения при их наличии. Искажения могут быть результатом недобросовестных действий или ошибок и считаются существенными, если можно обоснованно предположить, что в отдельности или в совокупности они могут повлиять на экономические решения пользователей, принимаемые на основе этой годовой бухгалтерской отчетности.

В рамках аудита, проводимого в соответствии с МСА, мы применяем профессиональное суждение и сохраняем профессиональный скептицизм на протяжении всего аудита. Кроме того, мы:

а) выявляем и оцениваем риски существенного искажения годовой бухгалтерской отчетности вследствие недобросовестных действий или ошибок; разрабатываем и проводим аудиторские процедуры в ответ на эти риски; получаем аудиторские доказательства, являющиеся достаточными и надлежащими, чтобы служить основанием для выражения нашего мнения. Риск необнаружения существенного искажения в результате недобросовестных действий выше, чем риск необнаружения существенного искажения в результате ошибки, так как недобросовестные действия могут включать сговор, подлог, умышленный пропуск, искаженное представление информации или действия в обход системы внутреннего контроля;

б) получаем понимание системы внутреннего контроля, имеющей значение для аудита, с целью разработки аудиторских процедур, соответствующих обстоятельствам, но не с целью выражения мнения об эффективности системы внутреннего контроля аудируемого лица;

в) оцениваем надлежащий характер применяемой учетной политики, обоснованность бухгалтерских оценок и соответствующего раскрытия информации, подготовленного руководством аудируемого лица;

г) делаем вывод о правомерности применения руководством аудируемого лица допущения о непрерывности деятельности, а на основании полученных аудиторских доказательств – вывод о том, имеется ли существенная неопределенность в связи с событиями или условиями, в результате которых могут возникнуть значительные сомнения в способности аудируемого лица продолжать непрерывно свою деятельность. Если мы приходим к выводу о наличии существенной неопределенности, мы должны привлечь внимание в нашем аудиторском заключении к соответствующему раскрытию информации в годовой бухгалтерской отчетности или, если такое раскрытие информации является ненадлежащим, модифицировать наше мнение. Наши выводы основаны на аудиторских доказательствах, полученных до даты нашего аудиторского заключения. Однако будущие события или условия могут привести к тому, что аудируемое лицо утратит способность продолжать непрерывно свою деятельность;

д) проводим оценку представления годовой бухгалтерской отчетности в целом, ее структуры и содержания, включая раскрытие информации, а также того, представляет ли годовая бухгалтерская отчетность лежащие в ее основе операции и события так, чтобы было обеспечено их достоверное представление.

Мы осуществляем информационное взаимодействие с лицами, отвечающими за корпоративное управление аудируемого лица, доводя до их сведения, помимо прочего, информацию о запланированном объеме и сроках аудита, а также о существенных замечаниях по результатам

аудита, в том числе о значительных недостатках системы внутреннего контроля, которые мы выявляем в процессе аудита.

Руководитель задания по аудиту



Королев Евгений Борисович  
(квалификационный аттестат от 25.07.1996 г.  
№ К 001541, ОРНЗ 21606045142)

Дата аудиторского заключения  
«27» марта 2018 года

## Аудлируемое лицо

### Наименование:

Общество с ограниченной ответственностью  
«Газпромтранс» (ООО «Газпромтранс»).

### Место нахождения:

117420, г. Москва, ул. Наметкина, д.16.

### Государственная регистрация:

Зарегистрировано Инспекцией Министерства РФ по налогам и сборам №28 по Юго-Западному административному округу г. Москвы 24 июля 2002 г., свидетельство: серия 77 № 001464278. Внесено в Единый государственный реестр юридических лиц 24 июля 2002 г. за основным государственным регистрационным номером 1027728000871.

## Аудитор

### Наименование:

Общество с ограниченной ответственностью  
«Финансовые и бухгалтерские консультанты»  
(ООО «ФБК»).

### Место нахождения:

101990, г. Москва, ул. Мясницкая, д. 44/1,  
стр. 2АБ.

### Государственная регистрация:

Зарегистрировано Московской регистрационной палатой 15 ноября 1993 г., свидетельство: серия ЮЗ 3 № 484.583 РП. Внесено в Единый государственный реестр юридических лиц 24 июля 2002 г. за основным государственным номером 1027700058286.

### Членство в саморегулируемой организации аудиторов:

Саморегулируемая организация аудиторов  
Ассоциация «Содружество» (СРО ААС).

### Номер в реестре аудиторских организаций саморегулируемой организации аудиторов:

Свидетельство о членстве в саморегулируемой организации аудиторов Ассоциация «Содружество» № 7198, ОРНЗ – 11506030481.

# Бухгалтерский баланс

на 31 декабря 2017 года

	Форма по ОКУД	Коды
Организация ООО "Газпромтранс"	Дата (число, месяц, год)	0710001
Идентификационный номер налогоплательщика	по ОКПО	31 / 12 / 2017
Вид экономической деятельности Транспортно-экспедиторские услуги	ИНН	58718274
Организационно-правовая форма / форма собственности	по ОКВЭД	7728262893
Общество с ограниченной ответственностью/ частная	по ОКОПФ/ОКФС	49.20
Единица измерения: тыс.руб.	по ОКЕИ	12300/16
Местонахождение (адрес)		384
117420, г. Москва, ул. Наметкина, д. 16		

Пояснения	Наименование показателя	Код строки	На 31.12.2017 г.	На 31.12.2016 г.	На 31.12.2015 г.
<b>АКТИВ</b>					
<b>I. ВНЕОБОРОТНЫЕ АКТИВЫ</b>					
1.1, 1.2 1.3	Нематериальные активы, в т.ч.	1110	329	290	252
	права на объекты интеллектуальной собственности	1111	329	290	252
	деловая репутация	1112	-	-	-
	прочие	1119	-	-	-
1.4	Результаты исследований и разработок	1120	648	1 058	1 467
	Нематериальные поисковые активы	1130	-	-	-
	Материальные поисковые активы	1140	-	-	-
2; П-9;23	Основные средства, в т.ч.	1150	21 075 877	18 111 437	19 426 236
	Объекты основных средств, в т.ч.	1151	18 451 776	15 632 526	13 972 331
	земельные участки и объекты природопользования	1152	72 039	72 039	57 929
	здания, сооружения, машины и оборудование	1153	2 494 536	2 259 089	1 992 809
2.2; П-24	Незавершенные капитальные вложения	1154	2 624 101	2 478 911	5 453 905
	Доходные вложения в материальные ценности	1160	-	-	-
3	Финансовые вложения, в т.ч.	1170	-	-	-
	инвестиции в дочерние общества	1171	-	-	-
	инвестиции в зависимые общества	1172	-	-	-
	инвестиции в другие организации	1173	-	-	-
	займы, предоставленные организациям на срок более 12 месяцев	1174	-	-	-
	Отложенные налоговые активы	1180	226 598	167 661	122 927
П-10;13;25;26	Прочие внеоборотные активы, в т.ч.	1190	334 454	325 449	847 587
	налог на добавленную стоимость по приобретенным ценностям	1192	318 975	309 012	822 720
	<b>Итого по разделу I</b>	<b>1100</b>	<b>21 637 906</b>	<b>18 605 895</b>	<b>20 398 469</b>

Пояснения	Наименование показателя	Код строки	На 31.12.2017 г.	На 31.12.2016 г.	На 31.12.2015 г.
<b>АКТИВ</b>					
<b>II. ОБОРОТНЫЕ АКТИВЫ</b>					
4; П-11;12	Запасы, в т.ч.	1210	611 907	647 242	582 165
	сырье, материалы и другие аналогичные ценности	1211	611 907	647 242	578 472
	затраты в незавершенном производстве	1213	-	-	3 693
	готовая продукция и товары для перепродажи	1214	-	-	-
	товары отгруженные	1215	-	-	-
П-26	Налог на добавленную стоимость по приобретенным ценностям	1220	556 876	1 588 007	6 567 098
5.1,5.2; П-14;27	Дебиторская задолженность, в т.ч.	1230	11 175 219	12 486 523	11 061 174
	Дебиторская задолженность (платежи по которой ожидаются более чем через 12 месяцев после отчетной даты), в т.ч.	1231	339	1 838	9 306
	покупатели и заказчики	1232	-	-	-
	авансы выданные	1233	-	870	828
	прочие дебиторы	1234	339	968	8 478
	Дебиторская задолженность (платежи по которой ожидаются в течение 12 месяцев после отчетной даты), в т.ч.	1235	11 174 880	12 484 685	11 051 868
	покупатели и заказчики	1236	3 521 485	4 076 807	6 249 624
	задолженность участников (учредителей) по взносам в уставный капитал	1237	-	-	-
	авансы выданные	1238	2 944 127	2 735 861	2 826 043
	прочие дебиторы	1239	4 709 268	5 672 017	1 976 201
3	Финансовые вложения (за исключением денежных эквивалентов), в т.ч.	1240	-	-	-
	займы, предоставленные на срок менее 12 мес.	1241	-	-	-
П-15	Денежные средства и денежные эквиваленты, в т.ч.	1250	894	815	30 729
	касса	1251	891	746	1 158
	расчетные счета	1252	-	66	712
	валютные счета	1253	3	3	28 859
	прочие денежные средства и их эквиваленты	1259	-	-	-
П-13;25	Прочие оборотные активы, в т.ч.	1260	5 615	5 628	5 371
	<b>Итого по разделу II</b>	1200	12 350 511	14 728 215	18 246 537
	<b>БАЛАНС</b>	1600	33 988 417	33 334 110	38 645 006

Пояснения	Наименование показателя	Код строки	На 31.12.2017 г.	На 31.12.2016 г.	На 31.12.2015 г.
<b>ПАССИВ</b>					
<b>III. КАПИТАЛ И РЕЗЕРВЫ</b>					
П-16:28	Уставный капитал (складочный капитал, уставной фонд, вклады товарищей)	1310	8 930 407	8 930 407	7 176 044
	Собственные акции, выкупленные у акционеров	1320	-	-	-
П-16:28	Переоценка внеоборотных активов	1340	11 767 444	8 888 465	9 331 814
П-16:28	Добавочный капитал (без переоценки)	1350	246 466	246 466	-
П-16:28	Резервный капитал	1360	359 493	338 933	317 907
	Нераспределенная прибыль (непокрытый убыток)	1370	897 226	590 780	(173 887)
	Фонд социальной сферы государственной	1380	-	-	-
	<b>Итого по разделу III</b>	1300	22 201 036	18 995 051	16 651 878
<b>IV. ДОЛГОСРОЧНЫЕ ОБЯЗАТЕЛЬСТВА</b>					
	Заемные средства, в т.ч.	1410	-	-	-
	кредиты банков, подлежащие погашению более чем через 12 месяцев после отчетной даты	1411	-	-	-
	займы, подлежащие погашению более чем через 12 месяцев после отчетной даты	1412	-	-	-
	Отложенные налоговые обязательства	1420	540 110	650 719	617 149
7; П-18:29	Оценочные обязательства	1430	-	-	-
5.3	Прочие обязательства, в т.ч.	1450	2 703 869	2 634 782	5 987 595
	векселя к уплате	1451	-	-	-
	задолженность по инвестиционному взносу	1452	2 703 869	2 634 782	5 987 595
	<b>Итого по разделу IV</b>	1400	3 243 979	3 285 501	6 604 744
<b>V. КРАТКОСРОЧНЫЕ ОБЯЗАТЕЛЬСТВА</b>					
П-17:30	Заемные средства, в т.ч.	1510	-	-	-
	кредиты банков, подлежащие погашению в течение 12 месяцев после отчетной даты	1511	-	-	-
	займы, подлежащие погашению в течение 12 месяцев после отчетной даты	1512	-	-	-
	текущая часть долгосрочных кредитов и займов	1513	-	-	-
5.3, 5.4 П-33	Кредиторская задолженность, в т.ч.	1520	7 477 582	10 021 042	14 499 397
	поставщики и подрядчики	1521	1 738 215	2 621 696	4 013 395
	задолженность перед персоналом организации	1522	134 885	152 932	129 291
	задолженность по страховым взносам	1523	79 678	63 639	57 630
	задолженность по налогам и сборам	1524	343 505	122 847	158 349
	прочие кредиторы, в т.ч.	1525	5 181 299	7 059 928	10 140 732
	векселя к уплате	1526	-	-	-
	авансы полученные	1527	2 124 011	2 960 222	2 281 877
	другие расчеты	1528	3 057 288	4 099 706	7 858 855
	задолженность перед участниками (учредителями) по выплате доходов	1529	-	-	-
	Доходы будущих периодов	1530	-	-	-
7; П-18:38	Оценочные обязательства	1540	1 065 820	1 032 516	888 987
	Прочие обязательства	1550	-	-	-
	<b>Итого по разделу V</b>	1500	8 543 402	11 053 558	15 388 384
	<b>БАЛАНС</b>	1700	33 988 417	33 334 110	38 645 006



Руководитель

В.А. Тюрин

Майта 2018 г.

Главный бухгалтер

А.Г. Абдульманова

(расшифровка подписи)

**Отчет о финансовых результатах  
за 2017 год**

Организация ООО "Газпромтранс"

Идентификационный номер налогоплательщика

Вид экономической деятельности Транспортно-экспедиторские услуги

Организационно-правовая форма / форма собственности

Общество с ограниченной ответственностью/ частная

Единица измерения: тыс.руб.

Форма по ОКУД

Дата (число, месяц, год)

по ОКПО

ИНН

по ОКВЭД

по ОКОПФ/ОКФС

по ОКЕИ

КОДЫ
0710002
31 / 12 / 2017
58718274
7728262893
49.20
12300/16
384

Пояснения	Наименование показателя	Код строки	за 2017 год	за 2016 год
	<b>Выручка</b>	2110	46 884 340	43 964 975
	транспортно-экспедиторские услуги	2111	43 101 714	40 494 793
	предоставление имущества в аренду	2112	1 258 176	961 146
		2113	-	-
		2114	-	-
		2115	-	-
		2116	-	-
		2117	-	-
	прочее	2118	2 524 450	2 509 036
6	<b>Себестоимость продаж</b>	2120	(44 159 883)	(43 135 773)
	транспортно-экспедиторские услуги	2121	(41 664 883)	(40 818 665)
	предоставление имущества в аренду	2122	(166 006)	(117 034)
		2123	-	-
		2124	-	-
		2125	-	-
		2126	-	-
		2127	-	-
	прочее	2128	(2 328 994)	(2 200 074)
	<b>Валовая прибыль (убыток)</b>	2100	2 724 457	829 202
	Коммерческие расходы	2210	-	-
6; П-34	Управленческие расходы	2220	(2 287 709)	(2 243 562)
	<b>Прибыль(убыток) от продаж</b>	2200	436 748	(1 414 360)
	Доходы от участия в других организациях	2310	-	-
	Проценты к получению	2320	20	29
	Проценты к уплате	2330	-	-



Пояснения	Наименование показателя	Код строки	за 2017 год	за 2016 год
П-35	Прочие доходы	2340	3 697 105	5 014 452
П-35	Прочие расходы	2350	(3 230 743)	(2 930 531)
	Расходы, связанные с реорганизацией	2360	-	-
П-32	<b>Прибыль (убыток) до налогообложения</b>	2300	903 130	669 590
П-32	<b>Налог на прибыль, в т.ч.:</b>	2405	(654 405)	(276 046)
	текущий налог на прибыль	2410	(515 037)	(276 046)
	налог на прибыль прошлых лет	2411	(139 368)	-
	в т.ч. из стр. 2405			
	постоянные налоговые обязательства (активы)	2421	304 233	130 964
П-32	Изменение отложенных налоговых обязательств	2430	110 609	(33 570)
П-32	Изменение отложенных налоговых активов	2450	58 937	44 734
П-32	Прочее	2460	(3 229)	(63)
П-32	Перераспределение налога на прибыль внутри КГН	2465	27 863	6 548
	<b>Чистая прибыль (убыток)</b>	2400	442 905	411 193

Пояснения	Наименование показателя	Код строки	за 2017 год	за 2016 год
	Результат от переоценки внеоборотных активов, не включаемый в чистую прибыль (убыток) периода	2510	3 153 713	-
	Результат от прочих операций, не включаемый в чистую прибыль (убыток) периода	2520	-	-
	Совокупный финансовый результат периода	2500	3 596 618	411 193
	СПРАВОЧНО: Базовая прибыль (убыток) на акцию	2900	-	-
	Разводненная прибыль (убыток) на акцию	2910	-	-

Руководитель

Главный бухгалтер

*(подпись)*  
В.А. Тюрин

(расшифровка подписи)

*(подпись)*  
А.Г. Абдульманова

(расшифровка подписи)



27 марта 2018 г.

**Отчет об изменениях капитала  
за 2017 год**

Организация ООО "Газпромтранс"  
Идентификационный номер налогоплательщика  
Вид экономической деятельности Транспортно-экспедиторские услуги  
Организационно-правовая форма / форма собственности  
Общество с ограниченной ответственностью/ частная  
Единица измерения: тыс.руб.

Форма по ОКУД  
Дата (число, месяц, год)  
по ОКПО  
ИНН  
по ОКВЭД  
по ОКОПФ/ОКФС  
по ОКЕИ

КОДЫ
0710003
31 / 12 / 2017
58 718 274
7728 262 893
49.20
12300/16
384

**1. Движение капитала**

Наименование показателя	Код строк и	Уставный капитал	Собственные акции, выкупленные у акционеров	Добавочный капитал	Резервный капитал	Нераспределенная прибыль (непокрытый убыток)	Фонд социальной сферы государственной	Итого
<b>Величина капитала на 31 декабря 2015 г.</b>	3100	7 176 044	-	9 331 814	317 907	(173 887)	-	16 651 878
<b>За 2016 год</b>								
<b>Увеличение капитала - всего, в том числе:</b>	3210	1 754 363	-	246 466	-	411 193	-	2 412 022
чистая прибыль	3211	X	X	X	X	411 193	X	411 193
переоценка имущества	3212	X	X	-	X	-	-	-
доходы, относящиеся непосредственно на увеличение капитала	3213	X	X	-	X	-	X	-
дополнительный выпуск акций	3214	-	X	-	X	X	X	-
увеличение номинальной стоимости акций	3215	1 754 363	X	246 466	X	-	X	2 000 829
реорганизация юридического лица	3216	-	-	-	-	-	-	-
выкуп собственных акций	3217	X	-	X	X	X	X	-
прочее	3219	-	-	-	-	-	X	-
<b>Уменьшение капитала - всего, в том числе:</b>	3220	-	-	-	-	(68 849)	-	(68 849)
убыток	3221	X	X	X	X	-	X	-
переоценка имущества	3222	X	X	-	X	-	-	-
расходы, относящиеся непосредственно на уменьшение капитала	3223	X	X	X	X	-	-	-
уменьшение номинальной стоимости акций	3224	-	X	X	X	-	X	-
уменьшение количества акций	3225	-	-	X	X	X	X	-
реорганизация юридического лица	3226	-	-	-	-	-	-	-
дивиденды	3227	X	X	X	X	(68 849)	X	(68 849)
прочее	3229	-	-	-	-	-	X	-

Наименование показателя	Код строк и	Уставный капитал	Собственные акции, выкупленные у акционеров	Добавочный капитал	Резервный капитал	Нераспределенная прибыль (непокрытый убыток)	Фонд социальной сферы государственной	Итого
Изменение добавочного капитала	3230	X	X	(443 349)	X	443 349	X	-
Изменение резервного капитала	3240	X	X	X	21 026	(21 026)	X	-
<b>Величина капитала на 31 декабря 2016 г.</b>	3200	8 930 407	-	9 134 931	338 933	590 780	-	18 995 051
<b>За 2017 год</b>								
<b>Увеличение капитала - всего, в том числе:</b>	3310	-	-	3 153 713	-	442 905	-	3 596 618
чистая прибыль	3311	X	X	X	X	442 905	X	442 905
переоценка имущества	3312	X	X	3 153 713	X	X	-	3 153 713
доходы, относящиеся непосредственно на увеличение капитала	3313	X	X	-	X	-	X	-
дополнительный выпуск акций	3314	-	X	-	X	X	X	-
увеличение номинальной стоимости акций	3315	-	X	-	X	-	X	-
реорганизация юридического лица	3316	-	-	-	-	-	-	-
выкуп собственных акций	3317	X	-	X	X	X	X	-
прочее	3319	-	-	-	-	-	X	-
<b>Уменьшение капитала - всего, в том числе:</b>	3320	-	-	-	-	(390 633)	-	(390 633)
убыток	3321	X	X	X	X	-	X	-
переоценка имущества	3322	X	X	-	X	X	-	-
расходы, относящиеся непосредственно на уменьшение капитала	3323	X	X	X	X	-	-	-
уменьшение номинальной стоимости акций	3324	-	X	X	X	-	X	-
уменьшение количества акций	3325	-	-	X	X	X	X	-
реорганизация юридического лица	3326	-	-	-	-	-	-	-
дивиденды	3327	X	X	X	X	(390 633)	X	(390 633)
прочее	3329	-	-	-	-	-	X	-
Изменение добавочного капитала	3330	X	X	(274 734)	X	274 734	X	-
Изменение резервного капитала	3340	X	X	X	20 560	(20 560)	X	-
<b>Величина капитала на 31 декабря 2017 г.</b>	3300	8 930 407	-	12 013 910	359 493	897 226	-	22 201 036

## 2. Корректировки в связи с изменением учетной политики и исправлением ошибок


Наименование показателя	Код строки	На 31 декабря 2015 г.	Изменения капитала за 2016 год		На 31 декабря 2016 г.
			за счет чистой прибыли (убытка)	за счет иных факторов	
<b>Капитал - всего до корректировок</b>	3400	16 651 878	411 193	1 931 980	18 995 051
корректировка в связи с:					
изменением учетной политики	3410	-	-	-	-
исправлением ошибок	3420	-	-	-	-
после корректировок	3500	16 651 878	411 193	1 931 980	18 995 051
<b>в том числе:</b>					
<b>нераспределенная прибыль (непокрытый убыток) до корректировок</b>	3401	(173 887)	411 193	353 474	590 780
корректировка в связи с:					
изменением учетной политики	3411	-	-	-	-
исправлением ошибок	3421	-	-	-	-
после корректировок	3501	(173 887)	411 193	353 474	590 780
<b>добавочный капитал до корректировок</b>	3402	9 331 814	-	(196 883)	9 134 931
корректировка в связи с:					
изменением учетной политики	3412	-	-	-	-
исправлением ошибок	3422	-	-	-	-
после корректировок	3502	9 331 814	-	(196 883)	9 134 931
<b>резервный капитал до корректировок</b>	3403	317 907	-	21 026	338 933
корректировка в связи с:					
изменением учетной политики	3413	-	-	-	-
исправлением ошибок	3423	-	-	-	-
после корректировок	3503	317 907	-	21 026	338 933
<b>собственные акции, выкупленные у акционеров, до корректировок</b>	3404	-	-	-	-
корректировка в связи с:					
изменением учетной политики	3414	-	-	-	-
исправлением ошибок	3424	-	-	-	-
после корректировок	3504	-	-	-	-
<b>фонд социальной сферы государственной до корректировок</b>	3405	-	-	-	-
корректировка в связи с:					
изменением учетной политики	3415	-	-	-	-
исправлением ошибок	3425	-	-	-	-
после корректировок	3505	-	-	-	-

3. Чистые активы

Наименование показателя		На 31 декабря 2017 г.	На 31 декабря 2016 г.	На 31 декабря 2015 г.
<b>Чистые активы</b>	3 600	22 201 036	18 995 051	16 651 878

  
**Руководитель**  
**В.А. Тюрин**  
 (подпись) (расшифровка подписи)


 ПАО «ГАЗПРОМ»  
 ООО «ГАЗПРОМТРАНС»  
 27" марта 2018

**Главный бухгалтер**  
  
**А.Г. Абдульманова**  
 (подпись) (расшифровка подписи)

**Отчет о движении денежных средств  
за 2017 год**

	<b>КОДЫ</b>
Форма по ОКУД	0710004
Дата (число, месяц, год)	31 / 12 / 2017
Организация ООО "Газпромтранс"	
по ОКПО	58718274
Идентификационный номер налогоплательщика	
ИНН	7728262893
Вид экономической деятельности Транспортно-экспедиторские услуги	
по ОКВЭД	49.20
Организационно-правовая форма / форма собственности	
Общество с ограниченной ответственностью/ частная	
по ОКОПФ/ОКФС	12300/16
Единица измерения: тыс.руб.	
по ОКЕИ	384

Наименование показателя	Код строки	За отчетный период	За аналогичный период предыдущего года
<b>Денежные потоки от текущих операций</b>			
<b>Поступления - всего, в том числе</b>	4110	49 317 082	50 962 823
от продажи товаров, продукции, работ и услуг	4111	44 653 516	44 066 128
арендных платежей, лицензионных платежей, роялти, комиссионных и иных аналогичных платежей	4112	-	-
от перепродажи финансовых вложений	4113	-	-
прочие поступления	4119	4 663 566	6 896 695
<b>Платежи - всего, в том числе</b>	4120	(47 496 650)	(49 143 660)
поставщикам (подрядчикам) за сырье, материалы, работы, услуги	4121	(35 532 025)	(34 642 293)
в связи с оплатой труда работников	4122	(4 583 587)	(4 336 548)
процентов по долговым обязательствам	4123	-	-
налога на прибыль организаций	4124	(99 419)	-
прочие платежи	4129	(7 281 619)	(10 164 819)
<b>Сальдо денежных потоков от текущих операций</b>	4100	1 820 432	1 819 163

Наименование показателя	Код строки	За отчетный период	За аналогичный период предыдущего года
<b>Денежные потоки от инвестиционных операций</b>			
<b>Поступления - всего, в том числе</b>	4210	8 023	57 612
от продажи внеоборотных активов (кроме финансовых вложений)	4211	7 625	57 612
от продажи акций других организаций (долей участия)	4212	-	-
от возврата предоставленных займов, от продажи долговых ценных бумаг (прав требования денежных средств к другим лицам)	4213	-	-
дивидендов, процентов по долговым финансовым вложениям и аналогичных поступлений от долевого участия в других организациях	4214	-	-
от продажи поисковых активов	4215	-	-
прочие поступления	4219	398	-
<b>Платежи - всего, в том числе</b>	4220	(1 025 222)	(1 158 611)
в связи с приобретением, созданием, модернизацией, реконструкцией и подготовкой к использованию внеоборотных активов	4221	(871 060)	(993 559)
в связи с приобретением акций других организаций (долей участия)	4222	-	-
в связи с приобретением долговых ценных бумаг (прав требования денежных средств к другим лицам), предоставление займов другим лицам	4223	-	-
процентов по долговым обязательствам, включаемым в стоимость инвестиционного актива	4224	-	-
на создание/покупку поисковых активов	4225	-	-
прочие платежи	4229	(154 162)	(165 052)
<b>Сальдо денежных потоков от инвестиционных операций</b>	4200	(1 017 199)	(1 100 999)
<b>Денежные потоки от финансовых операций</b>			
<b>Поступления - всего, в том числе</b>	4310	-	-
получение кредитов и займов	4311	-	-
денежных вкладов собственников (участников)	4312	-	-
от выпуска акций, увеличения долей участия	4313	-	-
от выпуска облигаций, векселей и других долговых ценных бумаг и др.	4314	-	-
прочие поступления	4319	-	-



Наименование показателя	Код строки	За отчетный период	За аналогичный период предыдущего года
<b>Платежи - всего, в том числе</b>	4320	(802 241)	(748 616)
собственникам (участникам) в связи с выкупом у них акций (долей участия) организации или их выходом из состава участников	4321	-	-
на уплату дивидендов и иных платежей по распределению прибыли в пользу собственников (участников)	4322	(390 633)	(68 849)
в связи с погашением (выкупом) векселей и других долговых ценных бумаг, возврат кредитов и займов	4323	-	-
прочие платежи	4329	(411 608)	(679 767)
<b>Сальдо денежных потоков от финансовых операций</b>	4300	(802 241)	(748 616)
<b>Сальдо денежных потоков за отчетный период</b>	4400	992	(30 452)
<b>Остаток денежных средств и денежных эквивалентов на начало отчетного периода</b>	4450	815	30 729
<b>Остаток денежных средств и денежных эквивалентов на конец отчетного периода</b>	4500	894	815
<b>Величина влияния изменений курса иностранной валюты по отношению к рублю</b>	4490	(913)	538

Руководитель

В.А. Тюрин

(расшифровка подписи)

Главный бухгалтер

А.Г. Абдульманова

(подпись)

(расшифровка подписи)



ПОЯСНЕНИЯ К БУХГАЛТЕРСКОМУ БАЛАНСУ И ОТЧЕТУ О ФИНАНСОВЫХ РЕЗУЛЬТАТАХ

0710005 с.1

1. Нематериальные активы и расходы на научно-исследовательские, опытно-конструкторские и технологические работы (НИОКР)

1.1 Наличие и движение нематериальных активов

Наименование показателя	Код строки	Период	Изменения за период						На конец периода	
			На начало года		выбыло		пересеченка		первоначальная стоимость	накопленная амортизация и убытки от обесценения
			первоначальная стоимость	накопленная амортизация и убытки от обесценения	поступило	накопленная амортизация и убытки от обесценения	начислено амортизации	убыток от обесценения		
Нематериальные активы - всего	5100 5110	за 2017 год за 2016 год	342 283	(52) (31)	66 59	- -	(27) (21)	- -	408 342	(79) (52)
в том числе:										
Объекты интеллектуальной собственности (исключительные права на результаты интеллектуальной собственности)	5101 5111	за 2017 год за 2016 год	342 283	(52) (31)	66 59	- -	(27) (21)	- -	408 342	(79) (52)
Деловая репутация	5102 5112	за 2017 год за 2016 год	- -	- -	- -	- -	- -	- -	- -	- -
Прочие	5104 5114	за 2017 год за 2016 год	- -	- -	- -	- -	- -	- -	- -	- -

1.2 Первоначальная стоимость нематериальных активов, созданных самой организацией

Наименование показателя	Код строки	на 31 декабря 2017 г.	на 31 декабря 2016 г.	на 31 декабря 2015 г.
Всего	5120	157	91	32
в том числе:				
Объекты интеллектуальной собственности (исключительные права на результаты интеллектуальной собственности)	5121	157	91	32
Прочие	5129	-	-	-

## 1.3 Нематериальные активы с полностью погашенной стоимостью

Наименование показателя	Код строки	на 31 декабря 2017 г.	на 31 декабря 2016 г.	на 31 декабря 2015 г.
Всего	5130	-	-	-
в том числе:				
Объекты интеллектуальной собственности (исключительные права на результаты интеллектуальной собственности)	5131	-	-	-
деловая репутация	5138	-	-	-
прочие	5139	-	-	-

## 1.4 Наличие и движение результатов НИОКР

Наименование показателя	Код строки	Период	На начало года		поступило	Изменения за период		На конец периода	
			первоначальная стоимость	часть стоимости, списанной на расходы		первоначальная стоимость	выбыло	часть стоимости, списанной на расходы	первоначальная стоимость
НИОКР - всего	5140	за 2017 год	2 047	(989)	-	-	(410)	2 047	(1 399)
	5150	за 2016 год	2 047	(580)	-	-	(409)	2 047	(989)

## 1.5 Незаконченные и неоформленные НИОКР и незаконченные операции по приобретению нематериальных активов

Наименование показателя	Код строки	Период	На начало года	Изменения за период			На конец периода
				Затраты за период	Списано затрат как не давших положительного результата	Принято к учету в качестве нематериальных активов или НИОКР	
Затраты по незаконченным исследованиям и разработкам - всего	5160	за 2017 год	-	-	-	-	
	5170	за 2016 год	-	-	-	-	
Незаконченные операции по приобретению нематериальных активов - всего	5180	за 2017 год	-	66	(66)	-	
	5190	за 2016 год	-	59	(59)	-	

## 2. Основные средства

### 2.1 Наличие и движение основных средств

Наименование показателя	Код строки	Период	На начало года				Изменения за период						На конец периода		
			первоначальная стоимость	накопленная амортизация	Поступило	Выбыло объектов		Начислено амортизации	Переклассификация		Переоценка		первоначальная стоимость	накопленная амортизация	
						первоначальная стоимость	накопленная амортизация		первоначальная стоимость	накопленная амортизация	первоначальная стоимость	накопленная амортизация			
Основные средства (без учета доходных вложений в материальные ценности) - всего	5200	за 2017 год	40 780 747	(25 148 221)	881 535	(995 889)	987 349	(1 266 637)	2 253 475	(2 253 475)	10 839 381	(7 625 489)	53 756 249	(35 306 473)	
	5210	за 2016 год	37 938 533	(23 966 202)	2 841 995	(1 325 132)	1 322 905	(1 179 573)	1 325 351	(1 325 351)	-	-	40 780 747	(25 148 221)	
	5201	за 2017 год	-	-	-	-	-	-	-	-	-	-	-	-	
	5211	за 2016 год	-	-	-	-	-	-	-	-	-	-	-	-	
	5202	за 2017 год	-	-	-	-	-	-	-	-	-	-	-	-	
	5212	за 2016 год	-	-	-	-	-	-	-	-	-	-	-	-	
	5203	за 2017 год	1 895 336	(1 225 130)	39 857	(58 224)	57 409	(115 765)	31 462	(31 462)	422 495	(311 585)	2 330 926	(1 626 533)	
	5213	за 2016 год	1 647 727	(1 126 248)	250 946	(3 337)	3 200	(102 082)	-	-	-	-	1 895 336	(1 225 130)	
	5204	за 2017 год	3 464 793	(1 875 910)	90 046	(11 814)	11 701	(159 068)	-	-	765 090	(494 695)	4 308 115	(2 517 972)	
	5214	за 2016 год	3 171 406	(1 700 076)	287 482	(4 095)	3 742	(179 576)	-	-	-	-	3 464 793	(1 875 910)	
	5205	за 2017 год	35 420 618	(22 047 181)	751 632	(926 851)	918 239	(991 804)	2 222 013	(2 222 013)	9 651 796	(6 819 209)	47 119 208	(31 161 968)	
	5215	за 2016 год	33 119 400	(21 139 878)	2 293 567	(1 317 700)	1 315 963	(897 915)	1 325 351	(1 325 351)	-	-	35 420 618	(22 047 181)	
	5220	за 2017 год	-	-	-	-	-	-	-	-	-	-	-	-	
	5230	за 2016 год	-	-	-	-	-	-	-	-	-	-	-	-	
Учтено в составе доходных вложений в материальные ценности - всего	5221	за 2017 год	-	-	-	-	-	-	-	-	-	-	-	-	
	5231	за 2016 год	-	-	-	-	-	-	-	-	-	-	-	-	
	5222	за 2017 год	-	-	-	-	-	-	-	-	-	-	-	-	
	5232	за 2016 год	-	-	-	-	-	-	-	-	-	-	-	-	
	5223	за 2017 год	-	-	-	-	-	-	-	-	-	-	-	-	
	5233	за 2016 год	-	-	-	-	-	-	-	-	-	-	-	-	
	5224	за 2017 год	-	-	-	-	-	-	-	-	-	-	-	-	
	5234	за 2016 год	-	-	-	-	-	-	-	-	-	-	-	-	
	5225	за 2017 год	-	-	-	-	-	-	-	-	-	-	-	-	
	5235	за 2016 год	-	-	-	-	-	-	-	-	-	-	-	-	
	В том числе:	магистральные трубопроводы	за 2017 год	-	-	-	-	-	-	-	-	-	-	-	-
		за 2016 год	-	-	-	-	-	-	-	-	-	-	-	-	
		скважины	за 2017 год	-	-	-	-	-	-	-	-	-	-	-	
		за 2016 год	-	-	-	-	-	-	-	-	-	-	-	-	
машины и оборудование		за 2017 год	-	-	-	-	-	-	-	-	-	-	-		
за 2016 год		-	-	-	-	-	-	-	-	-	-	-	-		
здания, дороги, прочие сооружения произв. назначения		за 2017 год	-	-	-	-	-	-	-	-	-	-	-		
за 2016 год		-	-	-	-	-	-	-	-	-	-	-	-		
прочие ОС		за 2017 год	-	-	-	-	-	-	-	-	-	-	-		
за 2016 год		-	-	-	-	-	-	-	-	-	-	-	-		

## 2.2 Незавершенные капитальные вложения

Наименование показателя	Код строки	Период	На начало года	Изменения за период				На конец периода
				затраты за период	списано	принято к учету в качестве ОС или увеличена стоимость	прочие изменения	
Незавершенное строительство и незаконченные операции по приобретению, модернизации и т.п. основных средств - всего	5240	за 2017 год	2 478 911	1 028 888	-	(881 535)	(2 163)	2 624 101
	5250	за 2016 год	5 453 905	4 521 381	-	(2 841 995)	(4 654 380)	2 478 911
в том числе:								
незавершенное строительство	5241	за 2017 год	2 283 923	1 019 877	-	(881 535)	(1 714)	2 420 551
	5251	за 2016 год	4 824 643	4 517 032	-	(2 841 995)	(4 215 757)	2 283 923
оборудование к установке	5242	за 2017 год	194 988	9 011	-	-	(449)	203 550
	5252	за 2016 год	629 262	4 349	-	-	(438 623)	194 988

## 2.3 Изменение стоимости основных средств в результате достройки, дооборудования, реконструкции и частичной ликвидации

Наименование показателя	Код строки	за 2017 год	за 2016 год
Увеличение стоимости объектов основных средств в результате достройки, дооборудования, реконструкции - всего	5260	132 164	27 771
в том числе:			
магистральные трубопроводы	5261	-	-
скважины	5262	-	-
машины и оборудование	5263	449	593
здания и дороги	5264	28 339	11 278
прочие ОС	5265	103 376	15 900
Уменьшение стоимости объектов основных средств в результате частичной ликвидации - всего	5270	-	(353)
в том числе:			
магистральные трубопроводы	5271	-	-
скважины	5272	-	-
машины и оборудование	5273	-	-
здания и дороги	5274	-	-
прочие ОС	5275	-	(353)

## 2.4 Иное использование объектов основных средств

Наименование показателя	Код строки	на 31 декабря 2017 г.	на 31 декабря 2016 г.	на 31 декабря 2015 г.
Переданные в аренду основные средства, числящиеся на балансе	5280	291 434	799 800	396 167
Переданные в аренду основные средства, числящиеся за балансом	5281	-	-	-
Полученные в аренду основные средства, числящиеся на балансе	5282	-	-	-
Полученные в аренду основные средства, числящиеся за балансом	5283	237 232 457	246 489 323	217 845 271
Объекты недвижимости, принятые в эксплуатацию и фактически используемые, находящиеся в процессе государственной регистрации	5284	71 266	197 713	250 111
Основные средства, переведенные на консервацию	5285	52 834	3 974	3 974
Иное использование основных средств (заполнить др.)	5286	-	-	-
в том числе:				
основные средства, переданные в залог	5287	-	-	-

## 3. Финансовые вложения

## 3.1 Наличие и движение финансовых вложений

Наименование показателя	Код строки	Период	На начало года		Изменения за период			Текущей рыночной стоимости (убытков от обесценения)	На конец периода
			первоначальная стоимость	накопленная корректировка	Поступило	выбыло (погашено)	накопленная корректировка		
Долгосрочные финансовые вложения - всего	5301	за 2017 год	-	-	-	-	-	-	-
	5311	за 2016 год	-	-	-	-	-	-	-
инвестиции, в том числе:	5302	за 2017 год	-	-	-	-	-	-	-
	5312	за 2016 год	-	-	-	-	-	-	-
инвестиции в дочерние общества	53021	за 2017 год	-	-	-	-	-	-	-
	53121	за 2016 год	-	-	-	-	-	-	-
инвестиции в зависимые общества	53022	за 2017 год	-	-	-	-	-	-	-
	53122	за 2016 год	-	-	-	-	-	-	-
инвестиции в другие организации	53023	за 2017 год	-	-	-	-	-	-	-
	53123	за 2016 год	-	-	-	-	-	-	-
прочие долгосрочные финансовые вложения, в том числе:	5303	за 2017 год	-	-	-	-	-	-	-
	5313	за 2016 год	-	-	-	-	-	-	-
займы, предоставленные организациями на срок более 12 мес.	53031	за 2017 год	-	-	-	-	-	-	-
	53131	за 2016 год	-	-	-	-	-	-	-
совместная деятельность	53032	за 2017 год	-	-	-	-	-	-	-
	53132	за 2016 год	-	-	-	-	-	-	-
векселя третьих лиц	53033	за 2017 год	-	-	-	-	-	-	-
	53133	за 2016 год	-	-	-	-	-	-	-
долгосрочные депозиты	53034	за 2017 год	-	-	-	-	-	-	-
	53134	за 2016 год	-	-	-	-	-	-	-
облигации	53035	за 2017 год	-	-	-	-	-	-	-
	53135	за 2016 год	-	-	-	-	-	-	-
другие	53036	за 2017 год	-	-	-	-	-	-	-
	53136	за 2016 год	-	-	-	-	-	-	-
Краткосрочные финансовые вложения - всего	5305	за 2017 год	-	-	-	-	-	-	-
	5315	за 2016 год	-	-	-	-	-	-	-
в том числе:	5306	за 2017 год	-	-	-	-	-	-	-
	5316	за 2016 год	-	-	-	-	-	-	-
прочие краткосрочные финансовые вложения, в том числе:	5307	за 2017 год	-	-	-	-	-	-	-
	5317	за 2016 год	-	-	-	-	-	-	-
краткосрочные депозиты	53071	за 2017 год	-	-	-	-	-	-	-
	53171	за 2016 год	-	-	-	-	-	-	-
векселя третьих лиц	53072	за 2017 год	-	-	-	-	-	-	-
	53172	за 2016 год	-	-	-	-	-	-	-
облигации	53073	за 2017 год	-	-	-	-	-	-	-
	53173	за 2016 год	-	-	-	-	-	-	-
другие	53074	за 2017 год	-	-	-	-	-	-	-
	53174	за 2016 год	-	-	-	-	-	-	-
Финансовых вложений - всего	5300	за 2017 год	-	-	-	-	-	-	-
	5310	за 2016 год	-	-	-	-	-	-	-



## 3.1.1 Текущая часть долгосрочных финансовых вложений

Наименование показателя	Код строки	Период	На начало года				На конец периода					
			первоначальная стоимость	в т.ч. текущая часть	накопленная корректура	в т.ч. текущая часть	первоначальная стоимость	в т.ч. текущая часть	накопленная корректура	в т.ч. текущая часть		
Долгосрочные финансовые вложения - всего	5301	за 2017 год	-	-	-	-	-	-	-	-	-	-
	5311	за 2016 год	-	-	-	-	-	-	-	-	-	-
инвестиции, в том числе:	5302	за 2017 год	-	-	-	-	-	-	-	-	-	-
	5312	за 2016 год	-	-	-	-	-	-	-	-	-	-
инвестиции в дочерние общества	53021	за 2017 год	-	-	-	-	-	-	-	-	-	-
	53121	за 2016 год	-	-	-	-	-	-	-	-	-	-
инвестиции в зависимые общества	53022	за 2017 год	-	-	-	-	-	-	-	-	-	-
	53122	за 2016 год	-	-	-	-	-	-	-	-	-	-
инвестиции в другие организации	53023	за 2017 год	-	-	-	-	-	-	-	-	-	-
	53123	за 2016 год	-	-	-	-	-	-	-	-	-	-
прочие долгосрочные финансовые вложения, в том числе:	5303	за 2017 год	-	-	-	-	-	-	-	-	-	-
	5313	за 2016 год	-	-	-	-	-	-	-	-	-	-
займы, предоставленные организациям на срок более 12 мес.	53031	за 2017 год	-	-	-	-	-	-	-	-	-	-
	53131	за 2016 год	-	-	-	-	-	-	-	-	-	-
совместная деятельность	53032	за 2017 год	-	-	-	-	-	-	-	-	-	-
	53132	за 2016 год	-	-	-	-	-	-	-	-	-	-
векселя третьих лиц	53033	за 2017 год	-	-	-	-	-	-	-	-	-	-
	53133	за 2016 год	-	-	-	-	-	-	-	-	-	-
долгосрочные депозиты	53034	за 2017 год	-	-	-	-	-	-	-	-	-	-
	53134	за 2016 год	-	-	-	-	-	-	-	-	-	-
облигации	53035	за 2017 год	-	-	-	-	-	-	-	-	-	-
	53135	за 2016 год	-	-	-	-	-	-	-	-	-	-
другие	53036	за 2017 год	-	-	-	-	-	-	-	-	-	-
	53136	за 2016 год	-	-	-	-	-	-	-	-	-	-

## 3.2 Иное использование финансовых вложений

Наименование показателя	Код строки	на 31 декабря 2017 г.		на 31 декабря 2016 г.		на 31 декабря 2015 г.	
		балансовая стоимость	величина резерва под снижение стоимости	балансовая стоимость	величина резерва под снижение стоимости	балансовая стоимость	величина резерва под снижение стоимости
Долгосрочные финансовые вложения, находящиеся в залоге, - всего	5320	-	-	-	-	-	-
в том числе:							
инвестиции	5321	-	-	-	-	-	-
инвестиции в дочерние общества	53211	-	-	-	-	-	-
инвестиции в зависимые общества	53212	-	-	-	-	-	-
инвестиции в другие организации	53213	-	-	-	-	-	-
прочие долгосрочные финансовые вложения	5322	-	-	-	-	-	-
векселя третьих лиц	53221	-	-	-	-	-	-
облигации	53222	-	-	-	-	-	-
прочие	53223	-	-	-	-	-	-
Долгосрочные финансовые вложения, переданные третьим лицам (кроме продаж), - всего	5325	-	-	-	-	-	-
в том числе:							
инвестиции	5326	-	-	-	-	-	-
инвестиции в дочерние общества	53261	-	-	-	-	-	-
инвестиции в зависимые общества	53262	-	-	-	-	-	-
инвестиции в другие организации	53263	-	-	-	-	-	-
прочие долгосрочные финансовые вложения	5327	-	-	-	-	-	-
векселя третьих лиц	53271	-	-	-	-	-	-
облигации	53272	-	-	-	-	-	-
прочие	53273	-	-	-	-	-	-
Краткосрочные финансовые вложения, находящиеся в залоге, - всего	5328	-	-	-	-	-	-
в том числе:							
векселя третьих лиц	53281	-	-	-	-	-	-
облигации	53282	-	-	-	-	-	-
прочие	53283	-	-	-	-	-	-
Краткосрочные финансовые вложения, переданные третьим лицам (кроме продаж), - всего	5329	-	-	-	-	-	-
в том числе:							
векселя третьих лиц	53291	-	-	-	-	-	-
облигации	53292	-	-	-	-	-	-
прочие	53293	-	-	-	-	-	-

## 4.1 Наличие и движение запасов

Наименование показателя	Код строки	Период	На начало года		Изменения за период				На конец периода			
			себестоимость	величина резерва под снижение стоимости	Поступление и затраты	Выбыло		Оборот запасов между группами	себестоимость	величина резерва под снижение стоимости		
						себестоимость	балансовая стоимость				резерв под снижение стоимости	балансовая стоимость
Запасы - всего	5400	за 2017 год	647 242	-	647 242	46 482 173	(46 517 508)	-	-	611 907	-	611 907
	5420	за 2016 год	582 165	-	582 165	45 329 597	(45 264 520)	-	-	647 242	-	647 242
в том числе:												
сырье, материалы и другие аналогичные ценности	5401	за 2017 год	647 242	-	647 242	2 322 290	(2 357 625)	-	-	611 907	-	611 907
	5421	за 2016 год	578 472	-	578 472	2 197 517	(2 128 747)	-	-	647 242	-	647 242
животные на выращивании и откорме	5402	за 2017 год	-	-	-	-	-	-	-	-	-	-
	5422	за 2016 год	-	-	-	-	-	-	-	-	-	-
затраты в незавершенном производстве	5403	за 2017 год	-	-	-	44 159 883	(44 159 883)	-	-	-	-	-
	5423	за 2016 год	3 693	-	3 693	43 132 080	(43 135 773)	-	-	-	-	-
готовая продукция и товары для перепродажи	5404	за 2017 год	-	-	-	-	-	-	-	-	-	-
	5424	за 2016 год	-	-	-	-	-	-	-	-	-	-
товары отгруженные	5405	за 2017 год	-	-	-	-	-	-	-	-	-	-
	5425	за 2016 год	-	-	-	-	-	-	-	-	-	-

## 4.2 Запасы в залоге

Наименование показателя	Код строки	на 31 декабря 2017 г.	на 31 декабря 2016 г.	на 31 декабря 2015 г.
Запасы, не оплаченные на отчетную дату, - всего	5440	169 080	224 036	122 280
в том числе:				
сырье, материалы и другие аналогичные ценности	5441	169 080	224 036	122 280
животные на выращивании и откорме	5442	-	-	-
товары для перепродажи	5443	-	-	-
Запасы, находящиеся в залоге по Договору, - всего	5445	-	-	-
в том числе:				
сырье, материалы и другие аналогичные ценности	5446	-	-	-
готовая продукция и товары для перепродажи	5447	-	-	-

## 5. Дебиторская и кредиторская задолженность

## 5.1 Наличие и движение дебиторской задолженности

Наименование показателя	Код строки и	Период	На начало года		Изменения за период						На конец периода			
			учтенная по условиям договора стоимость	величина резерва по сомнительным долгам	Поступление			Выбыло			Перевод задолженности исходя из срочности	учтенная по условиям договора стоимость	величина резерва по сомнительным долгам	
					в результате хозяйственных операций (сумма долга по сделке, операции)	притянувшие проценты, штрафы и иные начисления	начисление по сомнительным долгам	погашение	спписание на финансовый результат	восстановление резерва				спписание за счет резерва
Долгосрочная дебиторская задолженность - всего	5501	за 2017 год	1 838	-	228	-	(1 098)	-	-	-	(629)	-	339	-
	5521	за 2016 год	9 306	-	798 731	-	(798 689)	(25)	-	-	(7 485)	-	1 838	-
в том числе:														
покупатели и заказчики	5502	за 2017 год	-	-	-	-	-	-	-	-	-	-	-	-
	5522	за 2016 год	-	-	-	-	-	-	-	-	-	-	-	-
авансы выданные	5503	за 2016 год	870	-	228	-	(1 098)	-	-	-	-	-	870	-
	5523	за 2016 год	828	-	798 731	-	(798 689)	-	-	-	-	-	339	-
прочие дебиторы	5504	за 2017 год	968	-	-	-	-	-	-	-	(629)	-	968	-
	5524	за 2016 год	8 478	-	-	-	(25)	-	-	-	(7 485)	-	968	-
Краткосрочная дебиторская задолженность - всего	5510	за 2017 год	12 601 335	(116 650)	141 869 669	41 834	(315 539)	(143 003 006)	(5 565)	102 173	(2 749)	629	11 502 147	(327 267)
	5530	за 2016 год	11 861 892	(810 024)	183 297 240	78 270	(107 607)	(182 625 112)	(17 914)	800 455	(526)	7 485	12 601 335	(116 650)
в том числе:														
покупатели и заказчики	5511	за 2017 год	4 193 256	(116 449)	54 610 234	-	(257 927)	(55 009 516)	(109)	101 996	(2 749)	-	3 791 116	(269 631)
	5531	за 2016 год	7 059 647	(810 023)	51 550 393	-	(107 406)	(54 413 670)	(2 588)	800 454	(526)	-	4 193 256	(116 449)
авансы выданные	5512	за 2017 год	2 736 062	(201)	56 110 966	41 814	(57 612)	(55 887 079)	-	177	-	-	3 001 763	(57 636)
	5532	за 2016 год	2 826 044	(1)	52 366 850	78 237	(201)	(52 535 089)	-	1	-	-	2 736 062	(201)
задолженность участников (учредителей) по взносам в уст. кап.	5513	за 2017 год	-	-	-	-	-	-	-	-	-	-	-	-
	5533	за 2016 год	-	-	1 754 363	-	-	(1 754 363)	-	-	-	-	-	-
прочие дебиторы	5514	за 2017 год	5 672 017	-	31 148 469	20	-	(32 106 411)	(5 456)	-	-	629	4 709 268	-
	5534	за 2016 год	1 976 201	-	77 625 634	33	-	(73 922 010)	(15 326)	-	-	7 485	5 672 017	-
Дебиторская задолженность - всего	5500	за 2017 год	12 603 173	(116 650)	141 869 897	41 834	(315 539)	(143 004 104)	(5 565)	102 173	(2 749)	-	11 502 486	(327 267)
	5520	за 2016 год	11 871 198	(810 024)	184 096 971	78 270	(107 607)	(183 423 801)	(17 939)	800 455	(526)	-	12 603 173	(116 650)

## 5.2 Просроченная дебиторская задолженность

Наименование показателя	Код строки	на 31 декабря 2017 г.		на 31 декабря 2016 г.		на 31 декабря 2015 г.	
		учтенная по условиям договора	балансовая стоимость	учтенная по условиям договора	балансовая стоимость	учтенная по условиям договора	балансовая стоимость
Просроченная дебиторская задолженность - всего	5540	616 065	288 798	1 334 878	1 218 228	1 921 977	1 111 953
в том числе:							
покупатели и заказчики	5541	491 086	221 455	1 094 564	978 115	1 743 762	933 739
авансы выданные	5542	78 955	21 319	22 054	21 853	13 120	13 119
прочие дебиторы	5543	46 024	46 024	218 260	218 260	165 095	165 095

## 5.3 Наличие и движение кредиторской задолженности

Наименование показателя	Код строки	Период	На начало года	Изменения за период				Перевод задолженности исходя из срочности погашения	На конец периода
				Поступление		Выбыло			
				в результате хозяйственных операций (сумма долга по сделке, операции)	причитающиеся проценты, штрафы и иные начисления	погашение	списание на финансовый результат		
Долгосрочная кредиторская задолженность - всего	5551	за 2017 год	2 634 782	710 032	-	(640 945)	-	2 703 869	
	5571	за 2016 год	5 987 595	39 131	-	-	(3 391 944)	2 634 782	
в том числе:									
поставщики и подрядчики	5552	за 2017 год	-	-	-	-	-	-	
	5572	за 2016 год	-	-	-	-	-	-	
векселя к уплате	5553	за 2017 год	-	-	-	-	-	-	
	5573	за 2016 год	-	-	-	-	-	-	
реструктурированная задолженность по налогам и сборам и по страховым взносам	5554	за 2017 год	-	-	-	-	-	-	
	5574	за 2016 год	-	-	-	-	-	-	
авансы полученные	5555	за 2017 год	-	-	-	-	-	-	
	5575	за 2016 год	-	-	-	-	-	-	
прочие кредиторы	5556	за 2017 год	2 634 782	710 032	-	(640 945)	-	2 703 869	
	5576	за 2016 год	5 987 595	39 131	-	-	(3 391 944)	2 634 782	
Краткосрочная кредиторская задолженность - всего	5560	за 2017 год	10 021 042	149 401 000	459 502	(152 403 962)	-	7 477 582	
	5580	за 2016 год	14 499 397	149 524 792	97 831	(157 492 432)	(490)	3 391 944	
в том числе:									
поставщики и подрядчики	5561	за 2017 год	2 621 696	74 080 585	249	(74 964 315)	-	1 738 215	
	5581	за 2016 год	4 013 395	74 183 439	-	(75 575 138)	-	2 621 696	
векселя к уплате	5562	за 2017 год	-	-	-	-	-	-	
	5582	за 2016 год	-	-	-	-	-	-	
задолженность перед персоналом организации	5563	за 2017 год	152 932	5 296 778	-	(5 314 825)	-	134 885	
	5583	за 2016 год	129 291	5 049 686	-	(5 026 045)	-	152 932	
задолженность по страховым взносам	5564	за 2017 год	63 639	1 246 741	2 299	(1 233 001)	-	79 678	
	5584	за 2016 год	57 630	1 192 349	3	(1 186 343)	-	63 639	
задолженность по налогам и сборам	5565	за 2017 год	122 847	12 245 529	928	(12 025 799)	-	343 505	
	5585	за 2016 год	158 349	11 495 301	60	(11 530 863)	-	122 847	
авансы полученные	5566	за 2017 год	2 960 222	25 347 394	-	(26 183 605)	-	2 124 011	
	5586	за 2016 год	2 281 877	24 537 020	-	(23 858 233)	(442)	2 960 222	
задолженность участникам (учредителям) по выплате доходов	5567	за 2017 год	-	-	390 633	(390 633)	-	-	
	5587	за 2016 год	-	-	68 849	(68 849)	-	-	
прочие кредиторы	5568	за 2017 год	4 099 706	31 183 973	65 393	(32 291 784)	-	3 057 288	
	5588	за 2016 год	7 858 855	33 066 997	28 919	(40 246 961)	(48)	4 099 706	
Кредиторская задолженность - всего	5550	за 2017 год	12 655 824	150 111 032	459 502	(153 044 907)	-	10 181 451	
	5570	за 2016 год	20 486 992	149 563 923	97 831	(157 492 432)	(490)	12 655 824	

## 5.4 Просроченная кредиторская задолженность

Наименование показателя	Код строки	на 31 декабря 2017 г.	на 31 декабря 2016 г.	на 31 декабря 2015 г.
Просроченная кредиторская задолженность - всего	5590	-	-	-
в том числе:				
поставщики и подрядчики	5591	-	-	-
векселя к уплате	5592	-	-	-
авансы полученные	5593	-	-	-
задолженность участникам (учредителям) по выплате доходов	5594	-	-	-
прочие кредиторы	5599	-	-	-

## 6. Затраты на производство

Наименование показателя	Код строки	за 2017 год	за 2016 год
Материальные затраты	5610	28 774 982	26 686 272
Расходы на оплату труда	5620	5 237 712	5 061 343
Отчисления на социальные нужды	5630	1 301 492	1 241 788
Амортизация	5640	1 266 158	1 179 030
Прочие затраты	5650	9 867 248	11 207 209
Итого по элементам	5660	46 447 592	45 375 642
Изменение остатков			
Прирост ([ - ]):	5670		
произведенная готовая продукция	5671	-	-
др.счета (кроме внутрихоз. оборота по затратам)	5672	-	-
Уменьшение ([ + ]):	5680		
продажа готовой продукции	5681	-	-
продажа покупных товаров для перепродажи	5682	-	-
продажа товаров отгруженных	5683	-	-
Изменение остатков незавершенного производства (прирост [-], уменьшение (+))	5690	-	3 693
Итого расходы по обычным видам деятельности	5600	46 447 592	45 379 335

## 7. Оценочные обязательства

Наименование показателя	Код строки	Остаток на начало года	Начислено	Использовано	Восстановлено	Остаток на конец периода
Оценочные обязательства - всего	5700	1 032 516	1 277 921	(1 169 092)	(75 525)	1 065 820
обременительные договоры	5702	-	-	-	-	-
обязательства предстоящей реструктуризации деятельности организации	5703	-	-	-	-	-
выданные гарантийные обязательства	5704	-	-	-	-	-
судебные разбирательства	5705	-	-	-	-	-
прочие оценочные обязательства	5706	217 366	147 421	(69 639)	(75 525)	219 623
обязательство выплате вознаграждений по итогам работы за год	5707	546 459	580 926	(546 459)	-	580 926
обязательство по оплате отпусков	5708	268 691	549 574	(552 994)	-	265 271
в т.ч. со сроком погашения до 1 года		1 032 516	-	-	-	1 065 820

## 8. Обеспечения обязательств

Наименование показателя	Код строки	на 31 декабря 2017 г.	на 31 декабря 2016 г.	на 31 декабря 2015 г.
Обеспечения обязательств полученные - всего	5800	22 348	23 547	10 425
в том числе:				
векселя	5801	-	-	-
Имущество, находящееся в залоге	5802	-	-	-
из него:				
объекты основных средств	5803	-	-	-
ценные бумаги и иные фин. вложения	5804	-	-	-
прочее	5805	-	-	-
Обеспечения обязательств выданные - всего	5810	-	-	-
в том числе:				
векселя	5811	-	-	-
Имущество, переданное в залог	5812	-	-	-
из него:				
объекты основных средств	5813	-	-	-
ценные бумаги и иные фин. вложения	5814	-	-	-
прочее	5815	-	-	-

## 9. Государственная помощь

Наименование показателя	Код строки	за 2017 год				за 2016 год			
		На начало года	Получено	Возвращено	На конец года	На начало года	Получено	Возвращено	На конец года
Получено бюджетных средств - всего	5900	-	-	-	-	-	-	-	-
в том числе:									
на текущие расходы	5901	-	-	-	-	-	-	-	-
на вложения во внеоборотные активы	5905	-	-	-	-	-	-	-	-
Бюджетные кредиты - всего	5910	-	-	-	-	-	-	-	-
в том числе:									
на текущие расходы	5911	-	-	-	-	-	-	-	-
на вложения во внеоборотные активы	5912	-	-	-	-	-	-	-	-
на покрытие убытков / погашение задолженности	5913	-	-	-	-	-	-	-	-
на прочие нужды	5914	-	-	-	-	-	-	-	-





## 10. Наличие и движение поисковых активов

Наименование показателя	Код строки	Период	На начало года		убыток от обесценения	Поступило	Изменения за период				На конец периода							
			первоначальная стоимость	накопленная амортизация			Выбыло объектов первоначальная стоимость	накопленная амортизация	Начислено амортизации	Пересеченная первоначальная стоимость	накопленная амортизация	убыток от обесценения	первоначальная стоимость	накопленная амортизация	убыток от обесценения			
Нематериальные поисковые активы	6010	за 2017 год	-	-	-	-	-	-	-	-	-	-	-	-	-	-	-	
	6020	за 2016 год	-	-	-	-	-	-	-	-	-	-	-	-	-	-	-	-
в том числе:																		
лицензии	6011	за 2017 год	-	-	-	-	-	-	-	-	-	-	-	-	-	-	-	-
	6021	за 2016 год	-	-	-	-	-	-	-	-	-	-	-	-	-	-	-	-
	6019	за 2017 год	-	-	-	-	-	-	-	-	-	-	-	-	-	-	-	-
	6029	за 2016 год	-	-	-	-	-	-	-	-	-	-	-	-	-	-	-	-
Материальные поисковые активы	6030	за 2017 год	-	-	-	-	-	-	-	-	-	-	-	-	-	-	-	-
	6040	за 2016 год	-	-	-	-	-	-	-	-	-	-	-	-	-	-	-	-
здания и дороги	6031	за 2017 год	-	-	-	-	-	-	-	-	-	-	-	-	-	-	-	-
	6041	за 2016 год	-	-	-	-	-	-	-	-	-	-	-	-	-	-	-	-
сважины	6032	за 2017 год	-	-	-	-	-	-	-	-	-	-	-	-	-	-	-	-
	6042	за 2016 год	-	-	-	-	-	-	-	-	-	-	-	-	-	-	-	-
машины и оборудование	6033	за 2017 год	-	-	-	-	-	-	-	-	-	-	-	-	-	-	-	-
	6043	за 2016 год	-	-	-	-	-	-	-	-	-	-	-	-	-	-	-	-
прочие ОС	6039	за 2017 год	-	-	-	-	-	-	-	-	-	-	-	-	-	-	-	-
	6049	за 2016 год	-	-	-	-	-	-	-	-	-	-	-	-	-	-	-	-

## 11. Поисковые затраты, признаваемые внеоборотными активами

Наименование показателя	Код строки	Период	На начало года	Изменения за период			На конец периода
				затраты за период	списано	принято к учету в качестве МПА или НМПА	
Поисковые затраты, учтенные в составе нематериальных поисковых активов	6050	за 2017 год	-	-	-	-	-
	6060	за 2016 год	-	-	-	-	-
Поисковые затраты, учтенные в составе материальных поисковых активов	6070	за 2017 год	-	-	-	-	-
	6080	за 2016 год	-	-	-	-	-

  
 В.А. Тюрин  
 (подпись)

  
 Главный бухгалтер

А.Г. Абдульманова  
 (расшифровка подписи)



**ПОЯСНЕНИЯ**  
**К БУХГАЛТЕРСКОМУ БАЛАНСУ И ОТЧЕТУ О ФИНАНСОВЫХ РЕЗУЛЬТАТАХ ЗА**  
**2017год**  
**ООО «Газпромтранс»**

I. Общие сведения .....	2
1. Общая информация.....	2
2. Территориально обособленные подразделения .....	2
3. Основные виды деятельности.....	4
4. Информация об органах управления, исполнительных и контрольных органах.....	5
5. Информация о численности персонала.....	5
II. Существенные аспекты Учетной политики и представления информации в бухгалтерской (финансовой) отчетности .....	6
6. Основа составления .....	6
7. Активы и обязательства в иностранной валюте.....	6
8. Краткосрочные и долгосрочные активы и обязательства .....	7
9. Основные средства .....	7
10. Прочие внеоборотные активы .....	9
11. Материально-производственные запасы .....	9
12. Затраты на производство и продажу, незавершенное производство и готовая продукция .....	10
13. Расходы будущих периодов.....	10
14. Дебиторская задолженность .....	10
15. Эквиваленты денежных средств и представление денежных потоков в отчете о движении денежных средств .....	11
16. Уставный и добавочный капитал, резервный капитал .....	12
17. Кредиты и займы полученные .....	12
18. Оценочные обязательства .....	13
19. Налогообложение.....	13
20. Признание доходов .....	14
21. Признание расходов.....	15
22. Изменения в учетной политике .....	15
III. Раскрытие существенных показателей .....	16
23. Основные средства .....	16
<b>Основные средства, полученные в аренду .....</b>	16
<b>Основные средства, переданные в аренду.....</b>	16
<b>Переоценка основных средств.....</b>	17
24. Незавершенные капитальные вложения .....	17
25. Расходы будущих периодов .....	18
26. Налог на добавленную стоимость по приобретенным ценностям .....	18
27. Дебиторская задолженность .....	19
28. Капитал и резервы .....	20
29. Долгосрочные обязательства .....	21
30. Кредиты и займы.....	21
31. Информация, связанная с полученными обеспечениями.....	21
32. Налогообложение.....	24
33. Кредиторская задолженность .....	28
34. Расходы по обычным видам деятельности .....	29
35. Прочие доходы и расходы.....	30
36. Информация о связанных сторонах .....	31
37. Вознаграждение основному управленческому персоналу .....	38
38. Оценочные обязательства, условные обязательства и условные активы .....	39
39. Риски хозяйственной деятельности.....	39
40. Информация об инновациях и модернизации производства .....	39

ООО «Газпромтранс»

Пояснения к бухгалтерскому балансу и отчету о финансовых результатах в годовой бухгалтерской (финансовой) отчетности за 2017 год.

I. Общие сведения

1. Общая информация

Общество с ограниченной ответственностью «Газпромтранс» - (ООО «Газпромтранс» - далее по тексту Общество) образовано на основании Решения ОАО «Газпром» № 11 от 09.07.2002 г. (регистрационное свидетельство №1027728000871 от 24.07.2002г.)

Участником Общества с долей участия 100% является ПАО «Газпром».

Общество зарегистрировано по адресу: Российская Федерация, 117997, г. Москва, ул. Наметкина, д.16.

2. Территориально обособленные подразделения

По состоянию на 31 декабря 2017 года Общество имело в своем составе 22 территориально обособленных структурных подразделения.

№ п/п	Наименование филиала (структурного подразделения)	Место нахождения
1	Астраханский филиал	Российская Федерация, 416154, Астраханская область, Красноярский район, п. Аксарайский
2	Краснодарский участок Астраханского филиала	Российская Федерация, 353563, Краснодарский край, г. Славянск-на-Кубани, Южная промзона, ул. Колхозная, д.1
3	Приволжский участок Астраханского филиала	Российская Федерация, 414029, Астраханская область, 1-й проезд Нефтяников, д.31 а, помещение 11
4	Волгоградский участок Астраханского филиала	Российская Федерация, Волгоградская область, Фроловский район, г. Фролово, ул. Народная, д.26
5	Волжский участок Астраханского филиала	Российская Федерация, 404130, Волгоградская область, г. Волжский, территория Волжского трубного завода
6	Оренбургский филиал	Российская Федерация, 460511, Оренбургская область, Оренбургский район, Подгородне-Покровский сельсовет, 30 км. Автодороги Оренбург-Самара
7	Салаватский участок Оренбургского филиала	Российская Федерация, 453160, Республика Башкортостан, Стерлитамакский район, п. Васильевка, ст. Аллагуват
8	Нижнекамский участок Оренбургского филиала	Российская Федерация, 423570, Республика Татарстан, г. Нижнекамск, промзона
9	Каргалинский участок Оренбургского филиала	Российская Федерация, 460512, Оренбургская область, г. Оренбург, ст. Каргала

**ООО «Газпромтранс»**

Пояснения к бухгалтерскому балансу и отчету о финансовых результатах в годовой бухгалтерской (финансовой) отчетности за 2017 год.

№ п/п	Наименование филиала (структурного подразделения)	Место нахождения
10	Сургутский филиал	Российская Федерация, 628412, Тюменская область, Ханты-Мансийский автономный округ, г. Сургут, ул. Маяковского, д.9 А
11	Томский участок Сургутского филиала	Российская Федерация, 634067, г. Томск, Кузовлевский тракт, д.2, стр.176
12	Ишимский участок Сургутского филиала	Российская Федерация, 627754, Тюменская область, Ишимский район, г. Ишим, ул. Чернышевского, д. 11
13	Иркутский участок Сургутского филиала	Российская Федерация, 666780, Иркутская область, г. Усть-Кут, ул. Кирова, д.136
14	Уренгойский участок Сургутского филиала	Российская Федерация, 629306, Тюменская область, Ямало-Ненецкий автономный округ, г. Новый Уренгой, ул. Промышленная, д.12
15	Амурский филиал	Российская Федерация, 676450, Амурская область, г. Свободный, ул. Кручинина, д.24
16	Уренгойский филиал	Российская Федерация, 629306, Тюменская область, Ямало-Ненецкий автономный округ, г. Новый Уренгой, ул. Промышленная, д.12
17	Ухтинский филиал	Российская Федерация, 169300, Республика Коми, г. Ухта, пр. Ленина, д.79
18	Рязанский участок Ухтинского филиала	Российская Федерация, 390017, г. Рязань, станция Стенькино-2
19	Ярославский участок Ухтинского филиала	Российская Федерация, 150000, г. Ярославль, Московский проспект, д. 150 (территория ОАО «Славнефть-ЯНОС»)
20	Колпинский участок Ухтинского филиала	Российская Федерация, 196655, г. Санкт-Петербург, Колпино, территория Ижорский завод
21	Ямальский филиал	Российская Федерация, 629400, Ямало-Ненецкий автономный округ, г. Лабытнанги, ул. Речная, д. 53
22	Обособленное подразделение ООО «Газпромтранс»	Российская Федерация, 142770, г. Москва, п. Сосенское, ул. Газопровод, д.101

В течение 2017 года в составе территориально обособленных структурных подразделений произошли следующие изменения:

Образованы новые подразделения: Амурский филиал, 18.04.2017г., решение Участника №175 от 10.11.2016г.; Уренгойский участок Сургутского филиала, 01.11.2017г., Приказ №627 от 01.11.2017г.

Ликвидированы следующие подразделения: Амурский участок Сургутского филиала, 09.02.2017г., Приказ № 20а от 25.01.2017г.; Омский участок Сургутского филиала, 01.08.2017г., Приказ № 203 от 16.05.2017г.

### 3. Основные виды деятельности

Основными видами деятельности ООО «Газпромтранс» являются:

предоставление подвижного состава;

подача-уборка вагонов;

транспортно-экспедиторское обслуживание;

таможенное оформление грузов;

выполнение функций заказчика-застройщика по инвестиционным проектам ПАО «Газпром» в области развития железнодорожной инфраструктуры.

Предоставление подвижного состава - услуга, которую ООО «Газпромтранс» оказывает производителям и покупателям продукции, перевозимой железнодорожным транспортом.

Для оказания услуги используется как собственный, так и привлеченный подвижной состав (по договорам лизинга, аренды и транспортной экспедиции). Осуществляется вывоз как продукции предприятий ПАО «Газпром», так и прочих производителей.

Подача-уборка вагонов – услуга, которую ООО «Газпромтранс» оказывает собственными локомотивами на собственных подъездных путях, связывающих станции ОАО «РЖД» и товарно-сырьевые базы заводов-производителей. Эту услугу ООО «Газпромтранс» оказывает либо покупателям, либо ПАО «Газпром» в зависимости от установленного в договорах поставки базиса перехода права собственности на товар.

Транспортно-экспедиторское обслуживание заключается в оказании комплекса услуг, включающего подачу и согласование в ОАО «РЖД» заявок на перевозку, оформление железнодорожных накладных и прочих сопроводительных документов, оплату железнодорожного тарифа и других платежей, связанных с перевозкой груза, диспетчеризацию перевозки.

Таможенное оформление груза заключается в исполнении различных процедур и формальностей в соответствии с требованиями таможенных органов при вывозе продукции на экспорт.

В настоящее время Общество входит в число крупнейших компаний-операторов подвижного состава. На рынке перевозок продукции предприятий ПАО «Газпром» ООО «Газпромтранс» занимает практически 100 % долю.

Основными конкурентами Общества на внешних рынках являются: в перевозках нефти и нефтепродуктов – ОАО «Первая грузовая компания», ООО «Балттранссервис», ООО «Трансойл», ЗАО «НефтеТрансСервис»; в перевозках СУГ – ОАО «СГ-Транс», ЗАО «Сибур-Транс».

В сегменте перевозок серы Общество не имеет прямых конкурентов.

Основными потребителями услуг ООО «Газпромтранс» являются компании, осуществляющие переработку энергетических грузов на нефтехимическом производстве, а также коммерческие компании, осуществляющие торговлю нефтепродуктами как на российском рынке, так и на экспортных направлениях. В 2017 году объем перевозок составил: нефть и нефтепродукты 222,6 млн.тонн (221,7 в 2016г. и 236,1 в 2015г.); СУГи ШФЛУ 16,9 млн. тонн (17,2 в 2016г. и 17,3 в 2015г.); сера 4,8 млн.тонн (4,9 в 2016г. и 4,8 в 2015г.); метанол 3,2 млн.тонн (3,0 в 2016г. и 2,8 в 2015г.).

Общая доля грузов ПАО «Газпром» в структуре перевозок ООО «Газпромтранс» составляет 60,9% (66,9% в 2016г. и 68,1 % в 2015 году). В целом в 2017г. ООО «Газпромтранс» было перевезено 247,5 млн. т. грузов. Это ниже показателя 2016 года на 1%.

**ООО «Газпромтранс»**

Пояснения к бухгалтерскому балансу и отчету о финансовых результатах в годовой бухгалтерской (финансовой) отчетности за 2017 год.

**4. Информация об органах управления, исполнительных и контрольных органах**

Генеральный директор Общества – Тюрин В.А.

**Ревизионная комиссия:**

Фамилия, инициалы	Место работы	Занимаемая должность
Малахов О.Ю.	ПАО «Газпром»	Начальник отдела 333/7/2 Управления 333/7 Департамента 333
Лаврентьев Ю.В.	ПАО «Газпром»	Начальник отдела 202/3/2 Управления 202/3 Департамента 202 Аппарата Правления
Косякова Е.И.	ПАО «Газпром»	Главный экономист отдела 202/2/1 Управления 202/2 Департамента 202 Аппарата Правления
Карасев Б.Н.	ПАО «Газпром»	Главный экономист отдела 202/2/1 Управления 202/2 Департамента 202 Аппарата Правления
Айрапетян Е.А.	ООО «Газпромтранс»	Начальник отдела внутреннего аудита

**5. Информация о численности персонала**

Среднесписочная численность сотрудников Общества составила:

3310 человек в 2017 году;

3334 человек в 2016 году.

## II. Существенные аспекты Учетной политики и представления информации в бухгалтерской (финансовой) отчетности

Бухгалтерский учет Общества осуществляется на основе следующей учетной политики.

### 6. Основа составления

Бухгалтерская (финансовая) отчетность Общества сформирована исходя из действующих в Российской Федерации правил бухгалтерского учета и отчетности, в частности Федерального закона «О бухгалтерском учете» от 6 декабря 2011 года № 402-ФЗ и Положения по ведению бухгалтерского учета и бухгалтерской отчетности в Российской Федерации, утвержденного приказом Министерства финансов Российской Федерации (далее – Минфин России) от 29 июля 1998 года № 34н, а также иных действующих нормативных актов, входящих в систему регулирования бухгалтерского учета и отчетности организаций в Российской Федерации.

Учетная политика Общества разработана на основе Положения по учетной политике ПАО «Газпром», его дочерних обществ и организаций на 2017 год, утвержденного приказом ПАО «Газпром» от 30 декабря 2016 года № 891, и утверждена приказом Общества от 30 декабря 2016 года № 707.

Активы и обязательства оценены в отчетности по фактическим затратам. Исключение составляют:

- основные средства и нематериальные активы;
- финансовые вложения, по которым определяется текущая рыночная стоимость;
- активы, по которым в установленном порядке созданы резервы под снижение их стоимости;
- оценочные обязательства, приведенные исходя из текущей оценки их величины, выполнение которых вероятно приведет к уменьшению экономических выгод организации в будущем.

### 7. Активы и обязательства в иностранной валюте

При учете хозяйственных операций, выраженных в иностранной валюте (в том числе подлежащих оплате в рублях), применяется курс соответствующей иностранной валюты, установленный Центральным банком Российской Федерации на дату совершения операции. Денежные средства в кассе, на валютных и депозитных счетах в банках, финансовые вложения в ценные бумаги (за исключением акций) и выраженные в иностранной валюте средства в расчетах, включая займы выданные и полученные (за исключением средств полученных и выданных авансов и предварительной оплаты), отражены в бухгалтерской (финансовой) отчетности в суммах, исчисленных на основе официального курса ЦБ РФ, составившего:

	31 декабря 2017 года	31 декабря 2016 года	31 декабря 2015 года
Доллар США	57,6002	60,6569	72,8827
Евро	68,8668	63,8111	79,6972

руб.

Курсовые разницы, возникшие в течение года по операциям с активами и обязательствами (за исключением средств полученных и выданных авансов, предварительной оплаты и задатков, выраженных в иностранной валюте), стоимость которых выражена в иностранной



валюте, а также при пересчете их стоимости по состоянию на отчетную дату, отражаются в составе прочих доходов и расходов.

## **8. Краткосрочные и долгосрочные активы и обязательства**

В бухгалтерском балансе дебиторская и кредиторская задолженность, включая задолженность по кредитам и займам, относятся к краткосрочным активам и обязательствам, если срок их обращения (погашения) не превышает 12 месяцев после отчетной даты или не установлен. Остальные указанные активы и обязательства отражаются как долгосрочные. Срок обращения (погашения) таких активов и обязательств определяется условиями соответствующих договоров, выполнение которых привело к возникновению данных активов и обязательств.

Финансовые вложения классифицируются как краткосрочные или долгосрочные исходя из предполагаемого срока их использования (обращения, владения или погашения) после отчетной даты.

Если активы и обязательства на начало отчетного периода были классифицированы как долгосрочные, а в течение отчетного периода появилась уверенность в том, что погашение (возврат) активов и обязательств произойдет не более чем через 12 месяцев после указанной даты, то производится переклассификация долгосрочных активов и обязательств в краткосрочные по состоянию на конец отчетного периода. Долгосрочные авансы под капитальное строительство не переклассифицируются в краткосрочные.

## **9. Основные средства**

### ***Основные средства***

К основным средствам относятся активы, соответствующие требованиям Положения по бухгалтерскому учету «Учет основных средств» (ПБУ 6/01), утвержденного приказом Минфина России от 30 марта 2001 года №26н, принятые к учету в установленном порядке.

Завершенные строительством, принятые в эксплуатацию и фактически используемые объекты недвижимости, права собственности по которым не зарегистрированы в установленном законодательством порядке, учитываются в составе основных средств обособленно.

В бухгалтерском балансе основные средства показаны по текущей (восстановительной) стоимости за минусом амортизации.

По состоянию на 31 декабря 2017 года Общество переоценило основные средства по текущей (восстановительной) стоимости, определенной независимым оценщиком. Результаты переоценки учтены в данных бухгалтерского баланса на 31 декабря 2017 года. Суммы прироста первоначальной или текущей (восстановительной) стоимости указанных объектов и накопленной амортизации отнесены на добавочный капитал.

Сумма дооценки объекта по результатам переоценки на 31 декабря 2017 года, равная сумме уценки его по результатам переоценок, проведенных в предыдущие отчетные периоды, отнесенной на прочие расходы в предыдущих отчетных периодах, относится в прочие доходы. Сумма уценки объекта по результатам переоценки на 31 декабря 2017 года, который был дооценен по результатам переоценок, проведенных в предыдущие отчетные

**ООО «Газпромтранс»**

Пояснения к бухгалтерскому балансу и отчету о финансовых результатах в годовой бухгалтерской (финансовой) отчетности за 2017 год.

периоды, относится в уменьшение добавочного капитала, образованного за счет сумм дооценки этого объекта, проведенной в предыдущие отчетные периоды. Превышение суммы уценки такого объекта над суммой его дооценки, зачисленной в добавочный капитал в результате переоценки, проведенной в предыдущие периоды, относится на прочие расходы.

Амортизация основных средств производится по нормам, исчисленным исходя из установленных Обществом сроков полезного использования. Классификация основных средств, включаемых в амортизационные группы, утвержденная Постановлением Правительства Российской Федерации от 1 января 2002 года №1 «О классификации основных средств, включаемых в амортизационные группы», используется в качестве одного из источников информации о сроках полезного использования. Принятые Обществом сроки полезного использования по основным группам основных средств\* приведены ниже.

Группа основных средств	Сроки полезного использования объектов принятых на баланс (число лет)
<b>Транспортные средства:</b>	
Средства транспортные - автомобили	3-7 лет
Средства транспортные – железнодорожные (тепловозы)	15-20 лет
<b>Сооружения</b>	5-30 лет
<b>Машины и оборудование</b>	2-20 лет
<b>Здания и дороги</b>	7-30 лет
<b>Прочие:</b>	15-40 лет
в том числе железнодорожный подвижной состав	15-40 лет

По амортизируемым основным средствам применяется линейный способ амортизации исходя из установленных сроков их полезного использования.

Амортизация не начисляется по:

- земельным участкам;
- объектам, находящимся на консервации сроком более 3 месяцев;
- полностью самортизированным объектам, не списанным с баланса;
- объектам, находящимся на реконструкции и модернизации более 12 месяцев.

Объекты, соответствующие условиям признания их в качестве основных средств, стоимостью не более 40 тыс. руб. (включительно) за единицу отражаются в составе материально-производственных запасов.

Арендованные объекты основных средств отражаются за балансом по стоимости, установленной в договоре аренды. Арендованные земельные участки и участки, полученные в бессрочное пользование, отражаются по кадастровой стоимости. В случае, если в договоре аренды (в том числе договоре аренды помещения) отсутствует стоимость арендуемого имущества, то указанное имущество отражается за балансом в оценке, определяемой Обществом самостоятельно.

\* Классификация основных средств ПАО «Газпром», включаемых в амортизационные группы, утвержденная приказом ПАО «Газпром» от 30 декабря 2016 года № 892.

При получении объектов основных средств в пользование по договору лизинга данные объекты учитываются за балансом (в соответствии с договором). Имущество, полученное по договору лизинга, отражается за балансом в размере лизинговых платежей.

Основные средства, сданные в аренду, переведенные на консервацию, принятые в эксплуатацию и находящиеся в процессе государственной регистрации отражаются в таблице 2.4. Пояснений к бухгалтерскому балансу и отчету о финансовых результатах по остаточной стоимости.

### ***Вложения во внеоборотные активы***

Вложения во внеоборотные активы включают объекты недвижимости, не законченные строительством и не принятые в эксплуатацию, оборудование, требующее монтажа, также иные вложения во внеоборотные активы, не принятые в состав основных средств, нематериальных активов. Оборудование, не требующее монтажа, находящееся на складе и предназначенное для строящихся объектов, учитывается в составе объектов капитальных вложений обособленно.

В зависимости от того, в качестве каких активов данные объекты будут приняты к учету после завершения соответствующих вложений во внеоборотные активы, в бухгалтерском балансе указанные объекты отражаются в статье «Нематериальные активы», «Результаты исследований и разработок» и по статье «Незавершенные капитальные вложения» к статье «Основные средства».

### **10. Прочие внеоборотные активы**

В составе прочих внеоборотных активов в бухгалтерском балансе по строке 1190 «Прочие внеоборотные активы» отражаются:

- суммы выданных долгосрочных авансов, связанных с капитальным строительством;
- расходы будущих периодов, подлежащие списанию в течение более чем 12 месяцев после отчетной даты (см. п.13);
- налог на добавленную стоимость по приобретенным ценностям, подлежащий предъявлению к возмещению более чем через 12 месяцев после отчетной даты.

### **11. Материально-производственные запасы**

Материалы при их постановке на учет оцениваются в сумме фактических затрат по их приобретению.

Оценка материально-производственных запасов при их выбытии производится по способу средней себестоимости.

Товары, приобретенные для перепродажи, оцениваются при их постановке на учет в размере затрат на их приобретение без учета расходов по их доставке (включая погрузочно-разгрузочные работы).

По сырью и материалам, которые используются при производстве продукции (выполнении работ, оказании услуг), резерв под снижение стоимости создается только в случае, когда

текущая рыночная стоимость такой продукции (работ, услуг) на отчетную дату оказалась меньше ее фактической себестоимости.

В составе материально-производственных запасов также учитываются объекты, отвечающие условиям отнесения к основным средствам, со стоимостью приобретения не более 40 тыс. руб. (включительно) за единицу, включая предметы (хозяйственные принадлежности и инвентарь) и специальную одежду, которые при их передаче в производство потребляются не сразу, а служат в течение периода, превышающего 12 месяцев. Стоимость данных объектов и предметов по мере их передачи в эксплуатацию списывается на затраты в полном размере в порядке, установленном для учета материалов.

Материально-производственные запасы, приобретенные для продажи подрядчикам при выполнении работ по капитальному ремонту или строительству, включая строительство в рамках инвестиционного договора с ПАО «Газпром», учитываются в составе товаров для перепродажи, а доходы и расходы от их продажи – в составе доходов и расходов по обычным видам деятельности.

## **12. Затраты на производство и продажу, незавершенное производство и готовая продукция**

Незавершенное производство оценивается в сумме фактических затрат на производство без учета общехозяйственных расходов.

Общехозяйственные расходы ежемесячно списываются как управленческие расходы в полном размере на результаты финансово-хозяйственной деятельности.

## **13. Расходы будущих периодов**

Расходы, произведенные Обществом в отчетном периоде, но относящиеся к следующим отчетным периодам (разовые платежи за лицензии на использование программного обеспечения), отражаются как расходы будущих периодов. Расходы будущих периодов погашаются по назначению равномерно в течение периодов, к которым они относятся.

Расходы будущих периодов, подлежащие погашению более чем через 12 месяцев после отчетной даты, показываются в бухгалтерском балансе как долгосрочные активы по статье «Прочие внеоборотные активы» (см. п.10). Расходы будущих периодов, подлежащие погашению в течение 12 месяцев, после отчетной даты показываются в бухгалтерском балансе по статье «Прочие оборотные активы».

## **14. Дебиторская задолженность**

Задолженность покупателей и заказчиков определяется исходя из цен, установленных договорами между Обществом и покупателями (заказчиками), с учетом всех предоставленных Обществом скидок (накидок) и налога на добавленную стоимость (далее - НДС).

Дебиторская задолженность, не погашенная в сроки, установленные договорами, и не обеспеченная соответствующими гарантиями, поручительствами, залогами или иным способом, а также задолженность, сроки погашения которой еще не наступили, но в отношении которой существует высокая вероятность ее непогашения в установленный договором срок, отражается за минусом начисленного резерва по сомнительным долгам.

Этот резерв представляет собой оценку Обществом той части задолженности, которая, возможно, не будет погашена. Начисленный резерв по сомнительным долгам относится на прочие расходы. При оплате сомнительной задолженности, по которой был создан резерв, соответствующая сумма резерва относится на прочие доходы (восстанавливается).

Нереальная к взысканию задолженность, в том числе задолженность с истекшим сроком исковой давности, списывается с баланса по мере признания ее таковой с последующим учетом за балансом в течение 5 лет.

#### **15. Эквиваленты денежных средств и представление денежных потоков в отчете о движении денежных средств**

К эквивалентам денежных средств относятся высоколиквидные финансовые вложения, которые могут быть легко обращены в заранее известную сумму денежных средств и которые подвержены незначительному риску изменения стоимости. Общество относит к денежным эквивалентам краткосрочные банковские депозиты, размещенные на срок до трёх месяцев, а также высоколиквидные векселя ПАО «Сбербанк», и отражает их по строке 1250 «Денежные средства и денежные эквиваленты» бухгалтерского баланса.

В отчете о движении денежных средств денежные потоки Общества, которые не могут быть однозначно классифицированы в составе потоков по текущим, инвестиционным или финансовым операциям, относятся к денежным потокам от текущих операций. К таким денежным потокам относятся суммы направленных на уплату в бюджет и полученных из бюджета возмещений по косвенным налогам.

Данные о наличии и движении денежных средств и денежных эквивалентов в иностранной валюте при составлении отчета о движении денежных средств пересчитываются по официальному курсу иностранной валюты к рублю, устанавливаемому Центральным банком Российской Федерации на дату осуществления или поступления платежа. Разница, возникшая в связи с пересчетом денежных потоков и остатков денежных средств и их эквивалентов, выраженных в иностранной валюте, по курсам на даты совершения операций в иностранной валюте и на отчетные даты, включается в строку 4490 отчета «Величина влияния изменений курса иностранной валюты по отношению к рублю».

В отчете о движении денежных средств представляются свернуто:

- поступления и платежи, возникающие в связи с валютно-обменными операциями и обменом одних денежных эквивалентов на другие денежные эквиваленты;
- операции по депозитам, произведенные в течение отчетного периода (за исключением процентов);
- операции по краткосрочным кредитам и займам, полученным и погашенным в течение отчетного периода (за исключением процентов);
- иные денежные потоки, характеризующиеся быстрым оборотом, большими суммами и короткими сроками возврата;
- расчеты комиссионера или агента в связи с осуществлением ими услуг (за исключением платы за сами услуги);
- средства, полученные в качестве финансирования по инвестиционному договору и направленные на оплату приобретенных работ, услуг, сырья и иных оборотных активов в рамках инвестиционных договоров;
- прочие расчеты, характеризующие не столько деятельность организации, сколько деятельность ее контрагентов;
- суммы косвенных налогов в составе поступлений от покупателей и заказчиков и

**ООО «Газпромтранс»**

**Пояснения к бухгалтерскому балансу и отчету о финансовых результатах в годовой бухгалтерской (финансовой) отчетности за 2017 год.**

платежей поставщикам и подрядчикам.

В составе прочих поступлений и выплат учитываются следующие платежи:

- авансы;
- косвенные налоги;
- прочие налоги и отчисления;
- потери от валютно-обменных операций;
- лизинговые платежи.

Общество выполняет функции заказчика-застройщика по договору на реализацию инвестиционных проектов с ПАО «Газпром». В соответствии с условиями указанного договора Общество также производит расчеты с контрагентами (поставщиками материально-технических ресурсов, подрядными организациями и т.п.). Соответствующие операции свернуто отражаются в отчете о движении денежных средств в разделе «Денежные потоки от инвестиционных операций».

**16. Уставный и добавочный капитал, резервный капитал**

Величина уставного капитала соответствует величине, установленной Уставом Общества.

В соответствии с Уставом Общество формирует резервный капитал в размере 15% от уставного капитала. Размер ежегодных отчислений в резервный капитал устанавливается по решению Общего собрания участников в сумме не менее 5% от чистой прибыли.

В составе добавочного капитала учитываются, в том числе суммы вкладов в имущество, полученные от участника (ПАО «Газпром»), а также прирост стоимости основных средств по результатам их переоценки.

**17. Кредиты и займы полученные**

Общество отражает задолженность по полученным от заимодавцев займам и (или) кредитам в сумме фактически поступивших денежных средств без учета величины обязательств, предусмотренных договором. Величина обязательств Общества согласно условиям кредитных договоров раскрывается в пункте «Кредиты и займы» пояснений к бухгалтерскому балансу и отчету о финансовых результатах.

Заемные обязательства, отраженные в бухгалтерском учете как долгосрочные, но предполагаемые к погашению в течение 12 месяцев после отчетной даты, в бухгалтерской (финансовой) отчетности отражаются в составе краткосрочных обязательств.

Дополнительные затраты, произведенные в связи с получением кредитов и займов, относятся в состав прочих расходов по мере их осуществления.

Проценты, причитающиеся к оплате заимодавцу (кредитору), включаются в состав прочих расходов равномерно по мере их начисления в течение срока займа (кредита). Проценты, начисленные Обществом по заемным средствам, использованным на финансирование капитального строительства, а также реконструкции и модернизации объектов, относятся в состав прочих расходов по мере начисления. Данный порядок, хотя и является отступлением от действующих правил, по мнению руководства Общества, не приводит к искажению показателей бухгалтерской (финансовой) отчетности вследствие незначительности таких затрат, но позволяет значительно снизить трудоемкость учетных

работ и обеспечивает соблюдение требования рациональности ведения бухгалтерского учета.

## 18. Оценочные обязательства

Общество признает в бухгалтерском учете следующие оценочные обязательства:

- по выплате работникам вознаграждения по итогам работы за год;
- по оплате отпусков;
- по выплате единовременного пособия при увольнении на пенсию;
- другие оценочные обязательства.

Сумма обязательств по выплате ежегодного вознаграждения по итогам работы за год определяется на основе результатов инвентаризации и принятого в Обществе порядка начисления вознаграждения по итогам работы за год. Оценочное обязательство по выплате ежегодного вознаграждения по итогам работы за год признается в бухгалтерской (финансовой) отчетности на конец отчетного года.

Сумма обязательств по оплате отпусков определяется исходя из количества заработанных, но не использованных всеми сотрудниками дней основного и дополнительного отпусков за все время их работы в организации и средневзвешенной заработной платы на конец каждого отчетного периода.

Обязательства по выплате единовременного пособия при увольнении на пенсию создаются на дату наступления у сотрудника Общества возраста, дающего право на пенсию, и прекращаются по истечении 6 месяцев с даты, дающей право на пенсию по возрасту. Оценочные обязательства по оплате отпусков и по выплате единовременного пособия при увольнении на пенсию признаются в бухгалтерской (финансовой) отчетности на конец каждого отчетного периода.

Вышеуказанные оценочные обязательства относятся на расходы по обычным видам деятельности.

Оценочные обязательства отражаются по строкам 1430 и 1540 «Оценочные обязательства» бухгалтерского баланса.

## 19. Налогообложение

С 1 января 2012 года была создана консолидированная группа налогоплательщиков (далее – КГН) в Группе Газпром, ответственным участником которой является ПАО «Газпром». 20 марта 2012 года Межрегиональной инспекцией ФНС России по крупнейшим налогоплательщикам № 2 зарегистрирован договор о создании КГН Группы Газпром в составе 56 участников. В декабре 2012 года Межрегиональной инспекцией ФНС России по крупнейшим налогоплательщикам № 2 зарегистрировано изменение к договору о создании КГН Группы Газпром, в соответствии с которым с 1 января 2013 года состав участников расширен до 65 участников. В 2013 году Межрегиональной инспекцией ФНС России по крупнейшим налогоплательщикам № 2 зарегистрировано Дополнительное соглашение № 2 от 26 ноября 2013 года к договору о создании КГН Группы Газпром, в соответствии с которым состав участников расширен с 1 января 2014 года до 69 участников. С 1 января 2015 года в соответствии с Приказом ПАО «Газпром» от 27 октября 2014 года № 495 из состава участников КГН были исключены четыре организации. В соответствии с Приказом

ПАО «Газпром» от 17 ноября 2015 года № 667 с 1 января 2016 года состав участников КГН расширен до 67 участников. Приказом ПАО «Газпром» от 8 ноября 2017 года № 748 внесены изменения в Перечень участников КГН, в связи с чем состав КГН Группы Газпром включает 65 участников.

Общество является участником КГН с 1 января 2012 года.

Общество самостоятельно формирует в бухгалтерском учете информацию о налоге на прибыль в соответствии с ПБУ 18/02. При этом временные и постоянные разницы определяются Обществом исходя из его доходов и расходов, включаемых в консолидированную налоговую базу КГН в соответствии с нормами НК РФ. Определение величины текущего налога на прибыль в бухгалтерском учете осуществляется на основании отраженных в нем показателей условного расхода (условного дохода) по налогу на прибыль, постоянных налоговых активов и обязательств, отложенных налоговых активов и обязательств.

Величина текущего налога на прибыль отражается в отчете о финансовых результатах по строке 2410 «Текущий налог на прибыль».

Суммы отложенного налогового актива и отложенного налогового обязательства отражаются в бухгалтерском балансе развернуто в составе внеоборотных активов по строке 1180 «Отложенные налоговые активы» и долгосрочных обязательств по строке 1420 «Отложенные налоговые обязательства» бухгалтерского баланса соответственно.

Разница между суммой текущего налога на прибыль, исчисленного Обществом исходя из его доходов и расходов, включаемых в консолидированную налоговую базу КГН, и суммой денежных средств, причитающейся с Общества по уплате налога по КГН исходя из условий договора о создании КГН, в отчете о финансовых результатах отражается по строке 2465 «Перераспределение налога на прибыль внутри КГН» и учитывается при определении чистой прибыли (убытка) Общества, не участвуя в формировании прибыли (убытка) Общества до налогообложения.

Сумма задолженности Общества ответственному участнику по уплате налога на прибыль по КГН исходя из условий договора о создании КГН отражается в бухгалтерском балансе по строке 1528 «Другие расчеты», а сумма переплаты налога на прибыль по КГН отражается в бухгалтерском балансе по строке 1239 «Прочие дебиторы».

## 20. Признание доходов

Поступления от продажи товаров, продукции и оказания услуг (выполнения работ) признаются выручкой по мере отгрузки продукции покупателям (или оказания услуг) и предъявления им расчетных документов. Выручка отражается в отчетности за минусом налога на добавленную стоимость, акцизов и аналогичных обязательных платежей. Выручка от выполнения работ с длительным циклом (за исключением договоров строительного подряда) определяется по завершении выполнения работ в целом.

В составе прочих доходов Общества признаются:

- доходы от продажи иностранной валюты;
- положительные курсовые разницы по операциям в иностранной валюте;
- доходы от реализации имущества, ТМЦ.



## 21. Признание расходов

Расходами по обычным видам деятельности признаются расходы, связанные с производством продукции, выполнением работ, оказанием услуг, продажей товаров.

К управленческим расходам относятся общехозяйственные расходы, которые ежемесячно списываются в полной сумме на финансовые результаты отчетного периода.

Прочие расходы в основном включают:

- расходы от продажи иностранной валюты;
- отрицательные курсовые разницы по операциям в иностранной валюте;
- отчисления в резервы по оценочным обязательствам, создаваемые в соответствии с правилами бухгалтерского учета;
- проценты, уплачиваемые организацией за предоставленные ей в пользование денежные средства (кредиты, займы);
- расходы, связанные с продажей, выбытием и прочим списанием основных средств и иных активов;
- убытки прошлых лет, признанные в отчетном году;
- расходы социального характера.

## 22. Изменения в учетной политике

В учетную политику на 2017 год существенных изменений внесено не было.

### III. Раскрытие существенных показателей

#### 23. Основные средства

Информация по разделу Основные средства дополняется таблицами 2.1 «Наличие и движение основных средств», 2.3 «Изменение стоимости основных средств в результате достройки, дооборудования, реконструкции и частичной ликвидации», 2.4 «Иное использование объектов основных средств» пояснений к бухгалтерскому балансу и отчету о финансовых результатах.

##### *Основные средства, полученные в аренду*

Общество получило (в основном от ПАО «Газпром») в пользование по договору аренды ранее не арендованные основные средства стоимостью:

- в 2017 году 975 027 тыс. руб.
- в 2016 году 9 101 588 тыс. руб.
- в 2015 году 32 574 647 тыс. руб.

Возвращено Обществом арендодателю арендованных основных средств (без намерения повторной аренды) по стоимости, указанной в договоре аренды, на сумму:

- в 2017 году 3 413 399 тыс. руб.
- в 2016 году 4 565 111 тыс. руб.
- в 2015 году 353 426 тыс. руб.

За имущество, полученное по договору лизинга, с 01 января 2018 года Обществом до конца действия договора должны быть выплачены лизинговые платежи в размере 633 916 тыс. руб., в 2018 году подлежит выплате 208 695 тыс. руб.

За имущество, полученное по договорам лизинга, Обществом было выплачено лизинговых платежей:

- в 2017 году 411 608 тыс. руб.
- в 2016 году 651 777 тыс. руб.
- в 2015 году 1 380 477 тыс. руб.

##### *Основные средства, переданные в аренду*

Основные средства, переданные в аренду, переведенные на консервацию, находящиеся в процессе государственной регистрации, отражены в таблице 2.4 «Иное использование объектов основных средств» к бухгалтерскому балансу и отчету о финансовых результатах по остаточной стоимости.

Общество передало в пользование (в основном дочерним обществам) по договору аренды основные средства, остаточная стоимость которых в оценке на дату передачи составила:

- в 2017 году 291 434 тыс. руб.
- в 2016 году 799 800 тыс. руб.
- в 2015 году 396 170 тыс. руб.

**ООО «Газпромтранс»**

Пояснения к бухгалтерскому балансу и отчету о финансовых результатах в годовой бухгалтерской (финансовой) отчетности за 2017 год.

**Переоценка основных средств**

тыс.руб.

	Здания и сооружения	Машины и оборудование	Транспортные средства	Инвентарь	Другие ОС	Итого
<b>По состоянию на 31 декабря 2017 года</b>						
Сумма дооценки, отнесенная на добавочный капитал	243 130	109 307	239 246	3 824	2 558 235	3 153 742
Сумма дооценки в части ранее проведенной уценки, отнесенная на прочие доходы	27 265	2 940	3 670	146	27 466	61 487
Сумма уценки, отнесенная на прочие расходы	-	(1 307)	-	-	-	(1 307)
Сумма уценки в части ранее проведенной дооценки, отнесенная на добавочный капитал	-	(30)	-	-	-	(30)
<b>Общая сумма переоценки основных средств по текущей (восстановительной) стоимости</b>	<b>270 395</b>	<b>110 910</b>	<b>242 916</b>	<b>3 970</b>	<b>2 585 701</b>	<b>3 213 892</b>

Государственная регистрация сделок с недвижимым имуществом, осуществленных после 1 января 2017 года, регулируется Федеральным законом от 13 июля 2015 года № 218-ФЗ "О государственной регистрации недвижимости".

Государственный кадастровый учет и (или) государственная регистрация прав, а также предоставление сведений ЕГРП и ГКН на основании заявлений (запросов) и необходимых для этого документов, поступивших в территориальные органы Росреестра и филиалы ФГБУ "ФКП Росреестра" до 1 января 2017 г., должны осуществляться по правилам, установленным Федеральным законом от 24 июля 2007 г. № 221-ФЗ "О государственном кадастре недвижимости" и Федеральным законом от 21 июля 1997 г. № 122-ФЗ "О государственной регистрации прав на недвижимое имущество и сделок с ним".

**24. Незавершенные капитальные вложения**

Информация по разделу «Незавершенные капитальные вложения», дополнительно представленная к таблице 2.2 «Незавершенные капитальные вложения» пояснений к бухгалтерскому балансу и отчету о финансовых результатах.

В строке 1154 «Незавершенные капитальные вложения» бухгалтерского баланса отражены:

тыс.руб.

Показатель	На 31.12.2017 г.	На 31.12.2016 г.	На 31.12.2015 г.
Незавершенное строительство	2 420 551	2 283 923	4 824 643
Оборудование к установке	203 350	194 988	629 262
<b>Итого</b>	<b>2 624 101</b>	<b>2 478 911</b>	<b>5 453 905</b>

По заключенным с ПАО «Газпром» договорам на реализацию инвестиционных проектов по строительству и сдаче в эксплуатацию объектов производственных основных средств Общество выполняет функции заказчика-застройщика. В связи с этим показатель

**ООО «Газпромтранс»**

Пояснения к бухгалтерскому балансу и отчету о финансовых результатах в годовой бухгалтерской (финансовой) отчетности за 2017 год.

«Незавершенные капитальные вложения» бухгалтерского баланса включает величину произведенных капитальных вложений в сооружаемые в рамках указанных договоров объекты, еще не сданные инвестору, в сумме:

на 31 декабря 2017 года 2 237 863 тыс. руб.

на 31 декабря 2016 года 2 182 515 тыс. руб.

на 31 декабря 2015 года 4 602 527 тыс. руб.

Общество не имеет право продавать, передавать в залог или иным способом распоряжаться этими объектами. Собственником объектов, построенных в рамках договоров на реализацию инвестиционных проектов, является ПАО «Газпром».

**25. Расходы будущих периодов**

В составе расходов будущих периодов в бухгалтерском балансе отражены следующие расходы, произведенные в соответствующем отчетном периоде, но относящиеся к последующим отчетным периодам.

Наименование вида расходов	На 31.12.2017 г.		На 31.12.2016 г.		На 31.12.2015 г.	
	Долгосрочная часть	Краткосрочная часть	Долгосрочная часть	Краткосрочная часть	Долгосрочная часть	Краткосрочная часть
Затраты на приобретение лицензий на отдельные виды деятельности	488	-	16 408	5 059	24 821	4 146
Затраты на приобретение программного обеспечения	14 991	4 814	29	-	46	-
Затраты на пусконаладочные работы	-	5	-	44	-	700
<b>ИТОГО</b>	<b>15 479</b>	<b>4 819</b>	<b>16 437</b>	<b>5 103</b>	<b>24 867</b>	<b>4 846</b>

**26. Налог на добавленную стоимость по приобретенным ценностям**

В связи с выполнением функции заказчика-застройщика по заключенным с ПАО «Газпром» договорам на реализацию инвестиционных проектов в составе строки 1220 «Налог на добавленную стоимость по приобретенным ценностям» бухгалтерского баланса, в том числе отражены суммы налога, предъявленные Обществу подрядными и другими организациями при проведении ими капитального строительства, сборки (монтажа) основных средств и других работ по указанным инвестиционным проектам, в сумме:

на 31 декабря 2017 года 318 975 тыс. руб.

на 31 декабря 2016 года 1 066 885 тыс. руб.

на 31 декабря 2015 года 6 428 272 тыс. руб.

**ООО «Газпромтранс»**

Пояснения к бухгалтерскому балансу и отчету о финансовых результатах в годовой бухгалтерской (финансовой) отчетности за 2017 год.

Указанная величина не будет приниматься Обществом в уменьшение налога на добавленную стоимость, подлежащего уплате, а подлежит передаче инвестору ПАО «Газпром» после ввода объекта в эксплуатацию.

Из приведенных выше сумм налога на добавленную стоимость относятся к объектам, строительство и сдачу которых инвестору предполагается завершить более чем через 12 месяцев после отчетной даты:

- на 31 декабря 2017 года 318 975 тыс. руб.
- на 31 декабря 2016 года 309 012 тыс. руб.
- на 31 декабря 2015 года 822 720 тыс. руб.

Указанные суммы отражены в бухгалтерском балансе по строке 1190 «Прочие внеоборотные активы».

При осуществлении собственного строительства суммы налога, предъявленные Обществу по товарам (работам, услугам), приобретенным для выполнения строительного-монтажных работ, а также суммы налога, предъявленные Обществу при приобретении объектов основных средств и объектов незавершенного капитального строительства, составляют:

- на 31 декабря 2017 года 3 471 тыс. руб.
- на 31 декабря 2016 года 5 893 тыс. руб.
- на 31 декабря 2015 года 2 013 тыс. руб.

В бухгалтерском балансе по строке 1220 «Налог на добавленную стоимость по приобретенным ценностям» отражены суммы налога в размере:

- на 31 декабря 2017 года 556 876 тыс. руб.
- на 31 декабря 2016 года 1 588 007 тыс. руб.
- на 31 декабря 2015 года 6 567 098 тыс. руб.

Налог на добавленную стоимость по переданным объектам, строительство которых в рамках инвестиционных договоров завершено, составляет:

- на 31 декабря 2017 года 0 тыс. руб.
- на 31 декабря 2016 года 757 873 тыс. руб.
- на 31 декабря 2015 года 5 605 552 тыс. руб.

## **27. Дебиторская задолженность**

Информация по разделу Дебиторская задолженность дополняется таблицей 5.1 «Наличие и движение дебиторской задолженности» и 5.2 «Просроченная дебиторская задолженность» пояснений к бухгалтерскому балансу и отчету о финансовых результатах.

В таблице 5.1 «Наличие и движение дебиторской задолженности», представляемой в составе пояснений к бухгалтерскому балансу и отчету о финансовых результатах, данные раскрываются без исключения дебиторской задолженности, поступившей и погашенной (списанной) в одном отчетном периоде.

В составе показателя «Авансы выданные» (строки 1233 и 1238 бухгалтерского баланса) отражается сумма денежных средств по предстоящим расчетам за товары (работы, услуги), уплаченная другим организациям и физическим лицам в соответствии с условиями договоров

**ООО «Газпромтранс»**

Пояснения к бухгалтерскому балансу и отчету о финансовых результатах в годовой бухгалтерской (финансовой) отчетности за 2017 год.

В составе прочей дебиторской задолженности учитываются беспроцентные займы, предоставленные ПАО «Газпром».

В составе прочей дебиторской задолженности по строкам 1234 и 1239 бухгалтерского баланса отражены

тыс.руб.

Вид задолженности	На 31.12.2017 г.	На 31.12.2016 г.	На 31.12.2015 г.
Переплата по налогам и сборам	214 062	187 552	484 445
Задолженность контрагентов по претензиям	195 662	391 050	446 844
Авансы по лизинговым платежам	-	32 555	-
Задолженность покупателей по ж/д тарифу	769 916	957 357	870 907
Задолженность по беспроцентному займу	3 466 599	4 078 596	148 649
Прочая задолженность	63 368	25 875	33 834
<b>Итого:</b>	<b>4 709 607</b>	<b>5 672 985</b>	<b>1 984 679</b>

**28. Капитал и резервы**

**Уставный капитал**

По состоянию на 31 декабря 2017 года уставный капитал Общества полностью оплачен. В течение 2017 года величина уставного капитала не менялась.

**Добавочный капитал**

В состав добавочного капитала по строке 1350 бухгалтерского баланса Общество включает:

тыс. руб.

Наименование капитала	На 31.12.17 г.	На 31.12.16 г.	На 31.12.15 г.
Вклад участника в имущество Общества	246 466	246 466	-

**Резервный капитал**

Уставом Общества предусмотрено создание резервного капитала в размере 15% от величины уставного капитала Общества. Согласно Решению участника по итогам работы Общества за 2016 год чистая прибыль Общества в размере 20 560 тыс. руб. была направлена на формирование резервного капитала. По состоянию на 31 декабря 2017 года величина резервного капитала составила 4,03% от величины уставного капитала.

- Поскольку резервный капитал сформирован полностью, в отчетном году отчисления в резервный капитал не производились.

**ООО «Газпромтранс»**

Пояснения к бухгалтерскому балансу и отчету о финансовых результатах в годовой бухгалтерской (финансовой) отчетности за 2017 год.

Согласно Решению единственного участника по итогам работы Общества за истекший год был начислен доход, подлежащий выплате участнику:

- за 2016 год 390 633 тыс. руб.
- за 2015 год 68 849 тыс. руб.
- за 2014 год 0 тыс. руб.

**29. Долгосрочные обязательства**

В составе статьи «Прочие обязательства» строки 1450 бухгалтерского баланса отражена величина средств финансирования, полученного в рамках заключенных с ПАО «Газпром» договоров на реализацию инвестиционных проектов, строительство объектов по которым согласно условиям договоров подлежит завершению по истечении более чем 12 месяцев после отчетной даты:

- на 31 декабря 2017 года 2 703 869 тыс. руб.
- на 31 декабря 2016 года 2 634 782 тыс. руб.
- на 31 декабря 2015 года 5 987 595 тыс. руб.

**30. Кредиты и займы**

Общая сумма долгосрочных и краткосрочных кредитов и займов полученных составила: тыс. руб.

Период получения	Кредиты	Займы
2017 г.	-	2 117 031
2016 г.	-	18 871 499
2015 г.	7	20 311 965

Общая сумма кредитов и займов погашенных (без учета начисленных процентов) составила: тыс. руб.

Период погашения	Кредиты	Займы
2017 г.	-	2 117 031
2016 г.	-	18 871 499
2015 г.	7	21 911 965

Процентные ставки по заемным средствам варьировались:

Вид заемных средств	проценты		
	2017 г	2016 г	2015 г
Краткосрочные кредитам	-	-	от 18 до 20

**31. Информация, связанная с полученными обеспечениями**

Информация по разделу «Информация, связанная с полученными обеспечениями», представленная в дополнение к таблице 8 «Обеспечения обязательств» пояснений к бухгалтерскому балансу и отчету о финансовых результатах.

**ООО «Газпромтранс»**

Пояснения к бухгалтерскому балансу и отчету о финансовых результатах в годовой бухгалтерской (финансовой) отчетности за 2017 год.

**Обществом получены обеспечения**

Наименование показателя	На 31.12.2017 г.	На 31.12.2016 г.	На 31.12.2015 г.
<b>Организация-поручитель</b>	<b>ПАО «Промсвязьбанк»</b>	<b>ПАО «Промсвязьбанк»</b>	<b>ПАО «Промсвязьбанк»</b>
Вид гарантии	Обеспечение обязательств на период гарантийного срока после исполнения договора на ремонт	Обеспечение обязательств на период гарантийного срока после исполнения договора на ремонт	Обеспечение обязательств на период гарантийного срока после исполнения договора на ремонт
Сумма гарантии, тыс. руб.	2 550	-	-
<b>Организация-поручитель</b>	<b>ПАО «Банк ВТБ»</b>	<b>ПАО «Банк ВТБ»</b>	<b>ПАО «Банк ВТБ»</b>
Вид гарантии	Обеспечение обязательств на период гарантийного срока после исполнения договора на ремонт	Обеспечение обязательств на период гарантийного срока после исполнения договора на ремонт	Обеспечение обязательств на период гарантийного срока после исполнения договора на ремонт
Сумма гарантии, тыс. руб.	646	1 292	1 480
<b>Организация-поручитель</b>	<b>ПАО «Сбербанк России»</b>	<b>ПАО «Сбербанк России»</b>	<b>ПАО «Сбербанк России»</b>
Вид гарантии	Обеспечение обязательств на период гарантийного срока после исполнения договора на ремонт	Обеспечение обязательств на период гарантийного срока после исполнения договора на ремонт	Обеспечение обязательств на период гарантийного срока после исполнения договора на ремонт
Сумма гарантии, тыс. руб.	7 816	17 344	4 149
Вид гарантии	Обеспечение возможных обязательств по оплате неустоек в период исполнения договора	Обеспечение возможных обязательств по оплате неустоек в период исполнения договора	Обеспечение возможных обязательств по оплате неустоек в период исполнения договора



**ООО «Газпромтранс»**

Пояснения к бухгалтерскому балансу и отчету о финансовых результатах в годовой бухгалтерской (финансовой) отчетности за 2017 год.

Наименование показателя	На 31.12.2017 г.	На 31.12.2016 г.	На 31.12.2015 г.
Сумма гарантии, тыс. руб.	10 936	2 970	2 410
<b>Организация-поручитель</b>	<b>ОАО «Банк Москвы»</b>	<b>ОАО «Банк Москвы»</b>	<b>ОАО «Банк Москвы»</b>
Вид гарантии	-	-	Обеспечение обязательств на период гарантийного срока после исполнения договора на ремонт
Сумма гарантии, тыс. руб.	-	-	1 015
<b>Организация-поручитель</b>	<b>ОАО «МДМ Банк»</b>	<b>ОАО «МДМ Банк»</b>	<b>ОАО «МДМ Банк»</b>
Вид гарантии	Обеспечение обязательств на период гарантийного срока после исполнения договора на ремонт	Обеспечение обязательств на период гарантийного срока после исполнения договора на ремонт	Обеспечение обязательств на период гарантийного срока после исполнения договора на ремонт
Сумма гарантии, тыс. руб.	-	632	632
<b>Организация-поручитель</b>	<b>АО «Газпромбанк»</b>	<b>АО «Газпромбанк»</b>	<b>АО «Газпромбанк»</b>
Вид гарантии	Обеспечение обязательств на период гарантийного срока после исполнения договора на ремонт	Обеспечение обязательств на период гарантийного срока после исполнения договора на ремонт	-
Сумма гарантии, тыс. руб.	400	899	-
<b>Организация-поручитель</b>	<b>Прочие</b>	<b>Прочие</b>	<b>Прочие</b>
Вид гарантии	Обеспечение возможных обязательств по оплате неустоек в период исполнения договора	Обеспечение возможных обязательств по оплате неустоек в период исполнения договора	Обеспечение возможных обязательств по оплате неустоек в период исполнения договора
Сумма гарантии, тыс. руб.	-	410	739

## 32. Налогообложение

### Налог на прибыль

Для целей исчисления налога на прибыль доходы признаются в том отчетном (налоговом) периоде, в котором они имели место, независимо от фактического поступления денежных средств, иного имущества (работ, услуг) и (или) имущественных прав (метод начисления).

Для целей бухгалтерского учета изменения в бухгалтерской (финансовой) отчетности в части налоговых расчетов, относящиеся как к отчетному году, так и к предшествовавшим периодам, производятся в отчетности, составляемой за отчетный период, в котором были обнаружены искажения ее данных.

В связи с этим доходы и расходы прошлых лет, выявленные в отчетном году, отражаются в составе строк 2340 «Прочие доходы» и 2350 «Прочие расходы» отчета о финансовых результатах отчетного года, а также в составе других строк указанного отчета следующим образом:

**Отдельные показатели Отчета о финансовых результатах**

тыс. руб.

№ строки формы № 2	Наименование статьи/показателя	За 2017 год			За 2016 год			итого в отчете о финансовых результатах
		данные текущего года	данные прошлых лет	итого в отчете о финансовых результатах	данные текущего года	данные прошлых лет	итого в отчете о финансовых результатах	
1	2	3	4	5	6	7	8	
2300	<b>Прибыль (убыток) до налогообложения</b>	903 130	-	903 130	669 590	-	669 590	
	Условный расход (условный доход) по налогу на прибыль	180 626	-	180 626	133 918	-	133 918	
2450	Изменение отложенных налоговых активов	57 829	1 108	58 937	44 734	-	44 734	
2430	Изменение отложенных налоговых обязательств	(27 651)	138 260	110 609	(60 224)	26 654	(33 570)	
2410	Текущий налог на прибыль	(515 037)	X	(515 037)	(276 046)	X	(276 046)	
2411	Налог на прибыль прошлых лет	X	(139 368)	(139 368)	X	-	-	
2460	Прочее	(3 229)	-	(3 229)	(63)	-	(63)	
2465	Перераспределение налога на прибыль внутри КГН	27 863	X	27 863	6 548	X	6 548	
<b>2400</b>	<b>Чистая прибыль (убыток)</b>	<b>442 905</b>	-	<b>442 905</b>	<b>411 193</b>	-	<b>411 193</b>	
2421	Постоянные налоговые обязательства (активы)	304 233	-	304 233	157 618	(26 654)	130 964	

**ООО «Газпромтранс»**

Пояснения к бухгалтерскому балансу и отчету о финансовых результатах в годовой бухгалтерской (финансовой) отчетности за 2017 год.

В соответствии с Положением по бухгалтерскому учету «Учет расчетов по налогу на прибыль организаций» (ПБУ 18/02) Общество отразило в бухгалтерском учете, а также в отчете о финансовых результатах за 2017 год следующие показатели:

Таблица 2

тыс. руб.

№ п/п	№ строк и формы № 2	Наименование статьи/показателя	За 2017 год (графа 5 таблицы 1)	За 2016 год (графа 8 таблицы 1)
1	2	3	4	5
1	2300	<b>Прибыль (убыток) до налогообложения</b>	903 130	669 590
2		Условный расход (условный доход) по налогу на прибыль	180 626	133 918
3	2421	<b>Постоянные налоговые обязательства (активы) (стр.4-стр.6), в т.ч.:</b>	304 233	130 964
4		Постоянные налоговые обязательства	339 047	175 604
5		Постоянные разницы, увеличивающие налогооблагаемую прибыль, в т.ч.:	1 695 237	878 018
5.1		• Расходы, не принимаемые для целей налогообложения	1 466 017	865 708
5.2		• Убытки, не принимаемые для целей налогообложения	36 822	6 080
5.3		• Разницы в резервах по бухгалтерскому и налоговому учету	57 612	201
5.4		• Прочие разницы, увеличивающие налогооблагаемую прибыль	134 786	6 029
6		Постоянные налоговые активы	34 814	44 640
7		Постоянные разницы, уменьшающие налогооблагаемую прибыль, в т.ч.:	174 072	223 198
7.1		• Доходы, не принимаемые для целей налогового учета	49 931	18 398
7.2		• Разницы в резервах по бухгалтерскому и налоговому учету	176	-
7.3		• Прочие разницы, уменьшающие налогооблагаемую прибыль	123 965	204 800
8	2450	<b>Изменение отложенных налоговых активов</b>	58 937	44 734
9		Изменение временных вычитаемых разниц	294 684	223 672
10	2430	<b>Изменение отложенных налоговых обязательств</b>	110 609	(33 570)
11		Изменение временных налогооблагаемых разниц	(553 046)	167 850

ООО «Газпромтранс»

Пояснения к бухгалтерскому балансу и отчету о финансовых результатах в годовой бухгалтерской (финансовой) отчетности за 2017 год.

№ п/п	№ строк и формы № 2	Наименование статьи/показателя	За 2017 год (графа 5 таблицы 1)	За 2016 год (графа 8 таблицы 1)
1	2	3	4	5
12		<b>Налогооблагаемая база по налогу на прибыль</b> (стр.1+ стр.5- стр.7+ стр.9- стр.11)	3 272 025	1 380 232
13		<b>Налог на прибыль</b> (стр.2+ стр.3+ стр.8- стр.10), в т.ч.	(654 405)	(276 046)
13.1	2410	• Текущий налог на прибыль	(515 037)	(276 046)
13.2	2411	• Налог на прибыль прошлых лет	(139 368)	-
14	2460	Прочее	(3 229)	(63)
15	2465	Перераспределение налога на прибыль внутри КГН	27 863	6 548
16	2400	<b>Чистая прибыль (убыток) отчетного периода</b> (стр.1-стр.13-стр.14+стр.8-стр.10-стр.15)	442 905	411 193

Сумма начисления/уменьшения (погашения) вычитаемых временных разниц (стр.9 Таблицы 2), повлекшая за собой начисление/уменьшение (погашение) соответствующих отложенных налоговых активов (стр.8 Таблицы 2), а также сумма начисления/уменьшения (погашения) налогооблагаемых временных разниц (стр.11 Таблицы 2), повлекшая за собой начисление/уменьшение (погашение) соответствующих отложенных налоговых обязательств (стр.10 Таблицы 2) в 2017 и 2016 годах, представлены в Таблице 3 и Таблице 4.

Таблица 3

тыс. руб.

№ п/п	№ строки Таблицы 2	Наименование показателя	За 2017 год		
			начислено	погашено	отражено в графе 4 таблицы 2
1	2	3	4	5	6
1	8	<b>Изменение отложенных налоговых активов</b>	195 203	(136 266)	58 937
2	9	Временные вычитаемые разницы, в т.ч.:	976 016	(681 332)	294 684
2.1	9.1	• Амортизация основных средств	26 816	(11 302)	15 514
2.2	9.2	• Разницы в резервах по бухгалтерскому и налоговому учету	568 399	(586 575)	(18 176)
2.3	9.3	• Убытки, переносимые в целях налогообложения на будущее	465	(552)	(87)
2.4	9.4	• Расходы, переносимые в целях налогообложения на будущее	262 830	(33 018)	229 812
2.6	9.6	• Прочие вычитаемые разницы	84 606	(22 525)	62 081
3	10	<b>Изменение отложенных налоговых обязательств</b>	(156 808)	267 417	110 609
4	11	Временные налогооблагаемые разницы, в т.ч.:	(784 039)	1 337 085	553 046

ООО «Газпромтранс»

Пояснения к бухгалтерскому балансу и отчету о финансовых результатах в годовой бухгалтерской (финансовой) отчетности за 2017 год.

№ п/п	№ строки Таблицы 2	Наименование показателя	За 2017 год		
			начислено	погашено	отражено в графе 4 таблицы 2
1	2	3	4	5	6
4.1	11.1	• Разницы в амортизации основных средств	(242 310)	101 743	(140 567)
4.2	11.2	• Разницы в резервах по бухгалтерскому и налоговому учету	(521 399)	523 196	1 797
4.3	11.3	• Доходы прошлых лет уточненные	-	691 302	691 302
4.4	11.4	• Прочие вычитаемые различия	(20 330)	20 844	514

Таблица 4

тыс. руб.

№ п/п	№ строки Таблицы 2	Наименование показателя	За 2016 год		
			начислено	погашено	отражено в графе 4 таблицы 2
1	2	3	4	5	6
1	8	<b>Изменение отложенных налоговых активов</b>	177 397	(132 663)	44 734
2	9	Временные вычитаемые различия, в т.ч.:	886 986	(663 314)	223 672
2.1	9.1	• Амортизация основных средств	27 494	(3 360)	24 134
2.2	9.2	• Разницы в резервах по бухгалтерскому и налоговому учету	591 771	(555 180)	36 591
2.3	9.3	• Убытки, переносимые в целях налогообложения на будущее	-	(894)	(894)
2.4	9.4	• Расходы, переносимые в целях налогообложения на будущее	227 747	(23 242)	204 505
2.6	9.6	• Прочие вычитаемые различия	39 974	(80 638)	(40 664)
3	10	<b>Изменение отложенных налоговых обязательств</b>	(208 908)	175 338	(33 570)
4	11	Временные налогооблагаемые различия, в т.ч.:	(1 044 541)	876 691	(167 850)
4.1	11.1	• Разницы в амортизации основных средств	(408 093)	208 030	(200 063)
4.2	11.2	• Разницы в резервах по бухгалтерскому и налоговому учету	(506 273)	496 957	(9 316)
4.3	11.3	• Доходы прошлых лет уточненные	(1 984)	135 256	133 272
4.4	11.4	• Прочие вычитаемые различия	(128 191)	36 448	(91 743)

### 33. Кредиторская задолженность

Информация по разделу дополняется табличными формами 5.3 «Наличие и движение кредиторской задолженности» и 5.4 «Просроченная кредиторская задолженность» пояснений к бухгалтерскому балансу и отчету о финансовых результатах.

**ООО «Газпромтранс»**

Пояснения к бухгалтерскому балансу и отчету о финансовых результатах в годовой бухгалтерской (финансовой) отчетности за 2017 год.

В табличной форме 5.3 «Наличие и движение кредиторской задолженности» пояснений к бухгалтерскому балансу и отчету о финансовых результатах данные раскрываются без исключения кредиторской задолженности, погашенной (списанной) в одном отчетном периоде.

По строке 1528 «Другие расчеты» бухгалтерского баланса в том числе отражена задолженность по расчетам с ответственным участником (участниками) КГН по налогу на прибыль в сумме:

- на 31 декабря 2017 года 445 878 тыс. руб.
- на 31 декабря 2016 года 0 тыс. руб.
- на 31 декабря 2015 года 0 тыс. руб.

По строке 1528 «Другие расчеты» бухгалтерского баланса в том числе отражена величина средств финансирования, полученных в рамках заключенных с ПАО «Газпром» договоров на реализацию инвестиционных проектов, строительство объектов по которым согласно условиям договоров подлежит завершению в течение 12 месяцев после отчетной даты:

- на 31 декабря 2017 года 0 тыс. руб.
- на 31 декабря 2016 года 748 797 тыс. руб.
- на 31 декабря 2015 года 5 605 551 тыс. руб.

По строке 1527 «Авансы полученные» бухгалтерского баланса отражены авансы полученные:

- на 31 декабря 2017 года 2 124 011 тыс. руб.
- на 31 декабря 2016 года 2 960 222 тыс. руб.
- на 31 декабря 2015 года 2 281 877 тыс. руб.

Авансы приведены за минусом налога на добавленную стоимость, который составляет:

- на 31 декабря 2017 года 215 861 тыс. руб.
- на 31 декабря 2016 года 398 153 тыс. руб.
- на 31 декабря 2015 года 311 149 тыс. руб.

#### **34. Расходы по обычным видам деятельности**

Информация по разделу «Расходы по обычным видам деятельности», дополнительно представленная к таблице 6 «Затраты на производство» пояснений к бухгалтерскому балансу и отчету о финансовых результатах.

	тыс. руб.	
Вид расхода по обычным видам деятельности	2017 г.	2016 г.
Расходы на оплату труда управленческому персоналу, в том числе членам органов управления Общества	(1 097 010)	(1 037 401)
Расходы по аренде основных средств	(220 539)	(253 072)
Налог на имущество	(269 322)	(262 780)
Оценочные обязательства	(297 384)	(259 053)
Расходы на негосударственное пенсионное обеспечение	(157 202)	(75 325)
Расходы на капитальный ремонт административных зданий	(500)	(98 208)
Иные управленческие расходы	(245 752)	(257 723)

ООО «Газпромтранс»

Пояснения к бухгалтерскому балансу и отчету о финансовых результатах в годовой бухгалтерской (финансовой) отчетности за 2017 год.

<b>ИТОГО по строке 2220 «Управленческие расходы» отчета о финансовых результатах</b>	<b>(2 287 709)</b>	<b>(2 243 562)</b>
--	--------------------	--------------------

Доля управленческих расходов в расходах по обычным видам деятельности составляет:  
 в 2017 году 4,93 %  
 в 2016 году 4,94 %

**35. Прочие доходы и расходы**

тыс. руб.

Наименование видов прочих доходов и расходов	2017 г.		2016 г.	
	Доходы	Расходы	Доходы	Расходы
Продажа и покупка иностранной валюты	1 631 723	1 635 161	1 883 180	1 890 400
Изменение резерва по сомнительным долгам, всего	102 173	315 539	800 455	107 607
В том числе сумма восстановленного резерва по сомнительным долгам (при оплате задолженности)	102 173	-	800 455	-
Налог на имущество	-	48	-	66
Расходы социального характера	-	203 269	-	205 655
Доходы от оприходования отходов производства	553 132	-	497 643	-
Штрафы, пени, неустойки за нарушение условий договоров	905 698	18 937	796 054	15 159
Курсовые разницы по валютным счетам	4 093	5 006	7 798	7 260
Курсовые разницы по обязательствам	4 868	6 900	35 433	47 106
Прибыли (убытки) прошлых лет, выявленные в отчетном году	25 865	124 793	347 205	137 408
Расходы на благотворительность	-	653 009	-	27 467
Уценка/дооценка основных средств	60 179	-	-	-
Прочие	307 201	268 081	646 684	492 403
Итого прочие доходы/расходы	3 697 105	3 230 743	5 014 452	2 930 531

В составе доходов от оприходования отходов производства отражается стоимость колесных пар, выкаченных в ходе капитального и текущего ремонта подвижного состава.



**ООО «Газпромтранс»**

Пояснения к бухгалтерскому балансу и отчету о финансовых результатах в годовой бухгалтерской (финансовой) отчетности за 2017 год.

Доходы и расходы, связанные с начислением резерва по сомнительным долгам за 2017 и 2016 годы соответственно, представлены в отчетности Общества свернуто, за исключением суммы восстановленного в течение отчетного года резерва по исполненным должниками обязательствам по задолженности, под которую ранее был создан резерв.

**36. Информация о связанных сторонах**

**Операции с организациями Группы Газпром**

Общество контролируется публичным акционерным обществом «Газпром» и входит в Группу Газпром, состоящую из ПАО «Газпром» и его дочерних организаций.

В отчетном году Общество осуществляло операции по продаже продукции, товаров, выполнению работ, оказанию услуг следующим организациям Группы Газпром:

Наименование и организационно-правовая форма связанной стороны	Характер операций	Выручка от продаж (без НДС)	
		2017 г.	2016 г.
ООО «Газпром добыча Оренбург»	Услуги по аренде	988	1 024
ООО «Газпром добыча Астрахань»	Услуги по аренде	679	678
ООО «Газпром добыча Надым»	Услуги по аренде	-	1
ООО «Газпром трансгаз Югорск»	Услуги по аренде	870	870
ООО «Газпромнефть Снабжение»	Услуги по аренде	3 976	3 976
ООО «Газпромнефть Ямал»	Услуги по аренде	12 723	15 462
ООО «Газпром энергохолдинг»	Услуги по аренде	17	17
ООО «Газпром переработка»	Услуги по аренде	725	729
Головное общество – ПАО «Газпром»	Услуги по аренде	-	1
<b>Всего оказано услуг по аренде:</b>		<b>19 978</b>	<b>22 758</b>
Головное общество – ПАО «Газпром»	Услуги по перевозке газа и нефтепродуктов	1 550 821	1 533 750
ОАО «Газпром комплектация», дочернее общество ПАО «Газпром»	Услуги по перевозке газа и нефтепродуктов	8 465 185	8 082 008
ПАО «Газпром нефть»	Услуги по перевозке газа и нефтепродуктов	1 665 479	1 700 735

**ООО «Газпромтранс»**

Пояснения к бухгалтерскому балансу и отчету о финансовых результатах в годовой бухгалтерской (финансовой) отчетности за 2017 год.

ООО «Газпромнефть-Снабжение»	Услуги по перевозке газа и нефтепродуктов	72 262	347 976
ООО «Газпром экспорт»	Услуги по перевозке газа и нефтепродуктов	3 773 573	3 317 822
ОАО «Центрэнергогаз»	Услуги по перевозке газа и нефтепродуктов	1 294	-
ООО «Газпром инвест»	Услуги по перевозке газа и нефтепродуктов	196 175	1 157 943
ООО «Газпром добыча Надым»	Услуги по перевозке газа и нефтепродуктов	318 445	178 507
ОАО «Газпром газэнергосеть»	Услуги по перевозке газа и нефтепродуктов	9 533 011	8 912 671
ОАО «Востокгазпром»	Услуги по перевозке газа и нефтепродуктов	328 493	285 291
ООО «Предприятие промышленного железнодорожного транспорта»	Услуги по перевозке газа и нефтепродуктов	3 945 131	2 308 706
Прочие	Услуги по перевозке газа и нефтепродуктов	469 962	297 907
<b>Всего оказано транспортных услуг:</b>		<b>30 319 831</b>	<b>28 123 316</b>
Головное общество – ПАО «Газпром»	Услуги по текущему обслуживанию и капитальному ремонту объектов инфраструктуры ж/д линии	<b>2 501 021</b>	<b>2 448 683</b>
Головное общество – ПАО «Газпром»	Услуги заказчика-застройщика	<b>26</b>	<b>38 668</b>

В отчетном году Обществу оказали услуги по по отпуску э/энергии, коммунальных услуг, аренде имущества, ремонту и техобслуживанию, услуги автотранспорта и ж/д транспорта следующие организации Группы Газпром:

**ООО «Газпромтранс»**

Пояснения к бухгалтерскому балансу и отчету о финансовых результатах в годовой бухгалтерской (финансовой) отчетности за 2017 год.

тыс. руб.

Наименование и организационно-правовая форма связанной стороны	Стоимость полученных товаров, работ, услуг (без НДС)	
	2017 г.	2016 г.
Головное общество – ПАО «Газпром»	735 910	1 954 015
ООО «Газпром переработка»	43 958	55 966
ООО «Газпром газнадзор»	83 586	-
Прочие	91 165	86 174
<b>Всего</b>	<b>954 619</b>	<b>2 096 155</b>

Расчеты с организациями Группы Газпром осуществляются в рублях.

Цены на услуги по транспортировке газа для организаций Группы «Газпром» устанавливались в соответствии со Сборником «Внутренние расчетные тарифы на услуги, оказываемые ООО «Газпромтранс», оказываемые ПАО «Газпром» и организациям системы ПАО «Газпром», утвержденным Заместителем председателя Правления ПАО «Газпром» А.В. Кругловым от 03.08.2005 г. №01/1600-1253.

Задолженность организаций Группы Газпром перед Обществом, отраженная в бухгалтерском балансе, составила:

тыс. руб.

Наименование и организационно-правовая форма связанной стороны	Дебиторская задолженность* (платежи по которой ожидаются более чем 12 месяцев после отчетной даты) (стр. 1231)			Дебиторская задолженность (платежи по которой ожидаются в течение 12 месяцев после отчетной даты)* (стр. 1235)		
	на 31.12.17 г.	на 31.12.16 г.	на 31.12.15 г.	на 31.12.17 г.	на 31.12.16 г.	на 31.12.15 г.
Головное общество – ПАО «Газпром»	-	-	-	3 966 268	4 865 167	1 331 315
ООО «Газпром комплектация»	-	-	-	2 140 064	2 088 444	3 611 520
ООО «Газпром экспорт»	-	-	-	24949	2 596	674 922
Прочие	-	-	-	184 945	207 853	236 279
<b>Всего</b>	<b>-</b>	<b>-</b>	<b>-</b>	<b>6 316 226</b>	<b>7 164 060</b>	<b>5 854 036</b>

В 2017 году величина списанной дебиторской задолженности ООО «Газпром комплектация», по которой истек срок исковой давности, составила 109 тыс. руб. (в 2016 году 6 050 тыс. руб. задолженность ООО «Газпром газэнергосеть»).

Задолженность Общества по расчетам с организациями Группы Газпром, отраженная в бухгалтерском балансе, составила:

**ООО «Газпромтранс»**

Пояснения к бухгалтерскому балансу и отчету о финансовых результатах в годовой бухгалтерской (финансовой) отчетности за 2017 год.

тыс. руб.

Наименование и организационно-правовая форма связанной стороны	Прочие долгосрочные обязательства (стр. 1450)			Краткосрочная кредиторская задолженность (стр. 1520)		
	на 31.12.17 г.	на 31.12.16 г.	на 31.12.15 г.	на 31.12.17 г.	на 31.12.16 г.	на 31.12.15 г.
ПАО «Газпром»	2 703 869	2 634 782	5 987 595	635 026	1 930 273	7 980 875
ПАО «Газпром нефть»	-	-	-	64 680	79 485	266 350
ООО «Газпром экспорт»	-	-	-	1 268 458	2 254 720	720 748
ООО «Газпром комплектация»	-	-	-	32 712	67 159	55 919
ОАО «Востокгазпром»	-	-	-	479 767	265 793	-
ОАО «Газпромгазэнергосеть»	-	-	-	1 078 940	2 524 795	2 270 756
ООО «Предприятие промышленного железнодорожного транспорта»	-	-	-	573 007	396 015	139 238
Прочие	-	-	-	156 603	176 582	408 100
<b>Всего</b>	<b>2 703 869</b>	<b>2 634 782</b>	<b>5 987 595</b>	<b>4 289 193</b>	<b>7 694 822</b>	<b>11 841 986</b>

Общая сумма займов, полученных от организаций Группы Газпром, составила:

- в 2017 году 2 117 031 тыс. руб.
- в 2016 году 18 871 499 тыс. руб.
- в 2015 году 20 311 965 тыс. руб.

Общая сумма погашенных займов (без учета начисленных процентов) составила:

- в 2017 году 2 117 031 тыс. руб.
- в 2016 году 18 871 499 тыс. руб.
- в 2015 году 21 911 965 тыс. руб.

ООО «Газпромтранс»

Пояснения к бухгалтерскому балансу и отчету о финансовых результатах в годовой бухгалтерской (финансовой) отчетности за 2017 год.

Информация о денежных потоках организации с обществами Группы Газпром, а также с основными, дочерними и зависимыми организациями.

№	Название строки	тыс. руб.					
		За отчетный период	Из графы 3, в том числе по внутригрупповым обществам	Из графы 3, в том числе, по основному, дочерним и зависимым обществам*	За аналогичный период предыдущего года	Из графы 6, в том числе по внутригрупповым обществам	Из графы 6, в том числе, по основному, дочерним и зависимым обществам*
1	2	3	4	5	6	7	8
4101	Денежные потоки от текущих операций						
4110	Поступления – всего	49 317 082	33 189 943	4 866 907	50 962 823	34 318 990	4 579 126
4111	от продажи продукции, товаров, работ и услуг	44 653 516	30 992 772	4 264 372	44 066 128	31 462 994	4 460 400
4112	арендные платежи, лицензионные платежи, роялти, комиссионные и иные аналогичные платежи	-	-	-	-	-	-
4113	от перепродажи финансовых вложений	-	-	-	-	-	-
4119	прочие поступления	4 663 566	2 197 171	602 535	6 896 695	2 855 996	118 726
4131	от продажи иного имущества	242 494	-	-	292 043	47	-
4132	выгоды от валютно-обменных операций	-	-	-	-	-	-
4133	авансы, полученные от покупателей, заказчиков	1 755 316	1 185 718	-	2 946 674	2 384 774	-
4134	безвозмездно	-	-	-	-	-	-
4135	косвенные налоги по текущей деятельности	852 842	-	-	1 185 143	-	-
4136	поступления по агентскому договору по строительству	-	-	-	-	-	-
4159	прочие поступления	1 812 914	1 011 453	602 535	2 472 835	471 175	118 726
4120	Платежи – всего	(47 496 650)	(2 390 833)	(2 013 524)	(49 143 660)	(7 388 559)	(7 182 233 )
4121	поставщикам (подрядчикам) за сырье, материалы, работы, услуги	(35 532 025)	(2 279 823)	(1 912 651)	(34 642 293)	(3 461 161)	(3 258 603)
4122	в связи с оплатой труда работников	(4 583 587)	-	-	(4 336 548)	-	-
4123	на выплату процентов по долговым обязательствам	-	-	-	-	-	-
4124	на оплату налога на прибыль организаций	(99 419)	(99 419)	(99 419)	-	-	-
4129	прочие платежи	(7 281 619)	(11 591)	(1 454)	(10 164 819)	(3 927 398)	(3 923 630)
4141	на таможенные платежи	-	-	-	-	-	-
4142	отчисления по страховым взносам	(1 198 350)	-	-	(1 132 464)	-	-
4144	прочие налоги (кроме налога на прибыль организаций и косвенных налогов)	(977 871)	-	-	(922 587)	-	-
4145	на выдачу авансов	(2 932 251)	(1 225)	-	(2 702 621)	(3 515)	(1 672)
4146	потери от валютно-обменных операций	(3 439)	-	-	(7 221)	-	-

**ООО «Газпромтранс»**  
**Пояснения к бухгалтерскому балансу и отчету о финансовых результатах в годовой бухгалтерской (финансовой) отчетности за 2017 год.**

№	Название строки	За отчетный период	Из графы 3, в том числе по внутренним группам обществам	Из графы 3, в том числе по основному, дочерним и зависимым обществам*	За аналогичный период предыдущего года	Из графы 6, в том числе по внутренним группам обществам	Из графы 6, в том числе по основному, дочерним и зависимым обществам*
4147	косвенные налоги по текущей деятельности	-	-	-	-	-	-
4148	направлено на расчеты в рамках агентских договоров по строительству	-	-	-	-	-	-
4199	прочие выплаты	(2 169 708)	(10 366)	(1 454)	(5 399 926)	(3 923 883)	(3 921 958)
4100	<b>Сальдо денежных потоков от текущих операций</b>	<b>1 820 432</b>	<b>30 799 110</b>	<b>2 853 383</b>	<b>1 819 163</b>	<b>26 930 431</b>	<b>(2 603 107)</b>
4201	Денежные потоки от инвестиционных операций	-	-	-	-	-	-
4210	<b>Поступления - всего</b>	<b>8 023</b>	-	-	<b>57 612</b>	-	-
4211	от продажи внеоборотных активов (кроме финансовых вложений)	7 625	-	-	57 612	-	-
4212	от продажи акций (долей участия) в других организациях	-	-	-	-	-	-
4213	от возврата выд. займов, от продажи долг. ценных бумаг (прав треб. ден. средств другим лицам)	-	-	-	-	-	-
4214	дивиденды, проценты по финансовым вложениям и аналог. поступления от участия в др. орг-ях	-	-	-	-	-	-
4219	прочие поступления	398	-	-	-	-	-
4231	поступления по инвестиционному договору	-	-	-	-	-	-
4232	косвенные налоги по инвестиционной деятельности	-	-	-	-	-	-
4239	прочие поступления	398	-	-	-	-	-
4220	<b>Платежи - всего</b>	<b>(1 025 222)</b>	<b>(812)</b>	-	<b>(1 158 611)</b>	<b>(48 204)</b>	<b>(10)</b>
4221	в связи с приобретением, созданием, модернизацией, реконструкцией и подготовкой к исп-ю внеоборот. активов	(871 060)	(812)	-	(993 559)	(48 194)	-
4222	приобретение акций (долей участия) других организаций	-	-	-	-	-	-
4223	в связи с приобретением долговых ценных бумаг (прав треб. ден. средств к другим лицам), предост-ие займов другим лицам	-	-	-	-	-	-
4224	процентов по долговым обязательствам, включаемым в стоимость инвестиционного актива	-	-	-	-	-	-
4229	прочие платежи	(154 162)	-	-	(165 052)	(10)	(10)
4244	направлено на оплату долевого участия в строительстве	-	-	-	-	-	-
4245	направлено на расчеты по кап. строительству	-	-	-	(10)	(10)	(10)
4246	косвенные налоги по инвестиционной деятельности	(154 162)	-	-	(165 042)	-	-
4249	на прочие выплаты	-	-	-	-	-	-
4200	<b>Сальдо денежных потоков от инвестиционных операций</b>	<b>(1 017 199)</b>	<b>(812)</b>	-	<b>(1 100 999)</b>	<b>(48 204)</b>	<b>(10)</b>
4301	Денежные потоки от финансовых операций	-	-	-	-	-	-
4310	<b>Поступления - всего</b>	-	-	-	-	-	-

ООО «Газпромтранс»

Пояснения к бухгалтерскому балансу и отчету о финансовых результатах в годовой бухгалтерской (финансовой) отчетности за 2017 год.

№	Название строки	За отчетный период	Из графы 3, в том числе по внутргрупповым обществам	Из графы 3, в том числе по основному, дочерним и зависимым обществам*	За аналогичный период предыдущего года	Из графы 6, в том числе по внутргрупповым обществам	Из графы 6, в том числе, по основному, дочерним и зависимым обществам*
4311	получение кредитов и займов	-	-	-	-	-	-
4312	денежных вкладов собственников (участников)	-	-	-	-	-	-
4313	от выпуска акций, увеличения долей участия	-	-	-	-	-	-
4314	от выпуска облигаций, векселей и других долговых ценных бумаг и др.	-	-	-	-	-	-
4319	прочие поступления	-	-	-	-	-	-
4339	в т.ч. косвенные налоги по финансовой деятельности	-	-	-	-	-	-
<b>4320</b>	<b>Платежи - всего</b>	<b>(802 241)</b>	<b>(390 633)</b>	<b>(390 633)</b>	<b>(748 616)</b>	<b>(68 849)</b>	<b>(68 849)</b>
4321	собственникам (участ-м) в связи с выкупом у них акций (долей участия) орг-ии или их выходом из состава участников	-	-	-	-	-	-
4322	на уплату дивидендов и иных платежей по распределению прибыли в пользу собственников (участников)	<b>(390 633)</b>	<b>(390 633)</b>	<b>(390 633)</b>	<b>(68 849)</b>	<b>(68 849)</b>	<b>(68 849)</b>
4323	в связи с погашением (выкупом) векселей и других долговых ценных бумаг, возврат кредитов и займов	-	-	-	-	-	-
4329	прочие выплаты, перечисления	(411 608)	-	-	(679 767)	-	-
4341	погашение обязательств по финансовой аренде	(348 820)	-	-	(552 353)	-	-
4342	оплату приобретенных товаров, работ, услуг-	-	-	-	-	-	-
4343	косвенные налоги по финансовой деятельности	(62 788)	-	-	(99 424)	-	-
4349	на прочие выплаты, перечисления	-	-	-	(27 990)	-	-
<b>4300</b>	<b>Сальдо денежных потоков от финансовых операций</b>	<b>(802 241)</b>	<b>(390 633)</b>	<b>(390 633)</b>	<b>(748 616)</b>	<b>(68 849)</b>	<b>(68 849)</b>
<b>4400</b>	<b>Сальдо денежных потоков за отчетный период</b>	<b>992</b>	<b>30 407 665</b>	<b>2 462 750</b>	<b>(30 452)</b>	<b>26 813 378</b>	<b>(2 671 966)</b>
4450	Остаток денежных средств и денежных эквивалентов на начало отчетного периода	815	-	-	30 279	-	-
4500	Остаток денежных средств и денежных эквивалентов на конец отчетного периода	894	-	-	815	-	-
4490	Величина влияния изменений курса иностранной валюты по отношению к рублю	(913)	-	-	538	-	-

**ООО «Газпромтранс»**

Пояснения к бухгалтерскому балансу и отчету о финансовых результатах в годовой бухгалтерской (финансовой) отчетности за 2017 год.

**Операции с прочими связанными сторонами**

№	Наименование и организационно-правовая форма связанной стороны	Характер отношений
1	Негосударственный пенсионный фонд «Газфонд»	Значительное влияние

В течение 2017 г. Общество перечислило в Негосударственный пенсионный фонд «Газфонд» взносов 277 962 тыс. руб. (227 873 тыс. руб. в 2016г.; 189 956 тыс. руб. в 2015г.).

Информация о потоках денежных средств с прочими связанными сторонами:

тыс.руб.

	2017 г.	2016 г.
Направлено денежных средств, в том числе	(277 962)	(227 873)
по текущей деятельности	(277 962)	(227 873)

**37. Вознаграждение основному управленческому персоналу**

Основной управленческий персонал Общества представлен в лице генерального директора и его заместителей.

Вознаграждение генеральному директору утверждается Общим собранием участников Общества.

Вознаграждение остальных представителей основного управленческого персонала устанавливается приложением к коллективному договору – «Положением о порядке оплаты труда и материальном стимулировании работников».

Краткосрочные вознаграждения сформированы показателями оплаты труда за отчетный период, начисленных на нее налогов и иных обязательных платежей в соответствующие бюджеты и внебюджетные фонды, ежегодный оплачиваемый отпуск за работу в отчетном периоде.

Общество также обеспечивает медицинское страхование, страхование жизни, и др. за большинство всех своих сотрудников, включая основной управленческий персонал.

В составе долгосрочных вознаграждений представлены произведенные в отчетном периоде выплаты всем представителям основного управленческого персонала вне зависимости от сроков достижения пенсионного возраста.

тыс. руб.

		2017 г.	2016 г.	2015 г.
1	Сумма вознаграждения, выплачиваемого основному управленческому персоналу, в совокупности, в том числе по видам выплат:	255 677	192 255	125 162
2	а) краткосрочные вознаграждения;	120 990	135 375	125 162
3	б) долгосрочные вознаграждения, в том числе:	134 687	56 880	-
4	вознаграждения по окончании трудовой деятельности (платежи (взносы) организации по			



ООО «Газпромтранс»

Пояснения к бухгалтерскому балансу и отчету о финансовых результатах в годовой бухгалтерской (финансовой) отчетности за 2017 год.

договорам добровольного страхования (и договорам негосударственного пенсионного обеспечения) и иные платежи, обеспечивающие выплаты пенсий и другие социальные гарантии основному управленческому персоналу по окончании ими трудовой деятельности);	134 687	56 880	-
--	---------	--------	---

**38. Оценочные обязательства, условные обязательства и условные активы**

**Оценочные обязательства**

Информация об оценочных обязательствах приведена в разделе 7 в таблице «Оценочные обязательства» пояснений к бухгалтерскому балансу и отчету о финансовых результатах. Суммы по графе «Начислено» включают величину признанных оценочных обязательств – 1 277 921 тыс. руб.

**39. Риски хозяйственной деятельности**

Управление рисками Общества осуществляется в рамках единой корпоративной системы и определяется как непрерывный циклический процесс принятия и выполнения управленческих решений, состоящий из идентификации, оценки и измерения рисков, реагирования на риски, контроля эффективности, планирования деятельности по управлению и мониторингу рисков, встроенный в общий процесс управления, направленный на оптимизацию величины рисков в соответствии с интересами Общества и распространяющийся на все области его практической деятельности.

**40. Информация об инновациях и модернизации производства**

Информация о нематериальных активах, созданных и приобретенных Обществом, о движении основных средств, а также расходах, осуществляемых Обществом в рамках инновации и модернизации производства, в случае ее существенности приводится в соответствующих разделах настоящих пояснений к бухгалтерской (финансовой) отчетности Общества.

Генеральный директор

Главный бухгалтер

27 марта 2018 г.



Тюрин В.А.

Абдульманова А.Г.