

# ФБК

Общество с ограниченной ответственностью «Газпромтранс»

## **Аудиторское заключение о бухгалтерской (финансовой) отчетности**

за период с 01 января по 31 декабря 2020 г.

Москва | 2021



## Аудиторское заключение независимого аудитора

Участнику

Общества с ограниченной ответственностью «Газпромтранс»

### Мнение

Мы провели аудит прилагаемой годовой бухгалтерской (финансовой) отчетности общества с ограниченной ответственностью «Газпромтранс» (далее – ООО «Газпромтранс»), состоящей из бухгалтерского баланса по состоянию на 31 декабря 2020 года, отчета о финансовых результатах, приложений к бухгалтерскому балансу и отчету о финансовых результатах, в том числе отчета об изменениях капитала и отчета о движении денежных средств за 2020 год, пояснений к бухгалтерскому балансу и отчету о финансовых результатах, включая основные положения учетной политики.

По нашему мнению, прилагаемая годовая бухгалтерская (финансовая) отчетность отражает достоверно во всех существенных отношениях финансовое положение ООО «Газпромтранс» по состоянию на 31 декабря 2020 года, финансовые результаты его деятельности и движение денежных средств за 2020 год в соответствии с правилами составления бухгалтерской (финансовой) отчетности, установленными в Российской Федерации.

### Основание для выражения мнения

Мы провели аудит в соответствии с Международными стандартами аудита (МСА). Наша ответственность в соответствии с этими стандартами описана в разделе «Ответственность аудитора за аудит годовой бухгалтерской (финансовой) отчетности» настоящего заключения. Мы являемся независимыми по отношению к аудируемому лицу в соответствии с Правилами независимости аудиторов и аудиторских организаций и Кодексом профессиональной этики аудиторов, соответствующими Международному кодексу этики профессиональных бухгалтеров (включая международные стандарты независимости), разработанному Советом по международным стандартам этики для профессиональных бухгалтеров, и нами выполнены прочие иные обязанности в соответствии с этими требованиями профессиональной этики. Мы полагаем, что полученные нами аудиторские доказательства являются достаточными и надлежащими, чтобы служить основанием для выражения нашего мнения.

### Ответственность руководства и лиц, отвечающих за корпоративное управление аудируемого лица за годовую бухгалтерскую (финансовую) отчетность

Руководство несет ответственность за подготовку и достоверное представление указанной годовой бухгалтерской (финансовой) отчетности в соответствии с правилами составления бухгалтерской (финансовой) отчетности, установленными в Российской Федерации, и за систему внутреннего контроля, которую руководство считает необходимой для подготовки годовой бухгалтерской (финансовой) отчетности, не содержащей существенных искажений вследствие недобросовестных действий или ошибок.

При подготовке годовой бухгалтерской (финансовой) отчетности руководство несет ответственность за оценку способности аудируемого лица продолжать непрерывно свою деятельность, за раскрытие в соответствующих случаях сведений, относящихся к непрерывности деятельности, и за составление отчетности на основе допущения о непрерывности деятельности, за исключением случаев, когда руководство намеревается ликвидировать аудируемое лицо, прекратить его деятельность или когда у

него отсутствует какая-либо иная реальная альтернатива, кроме ликвидации или прекращения деятельности.

Лица, отвечающие за корпоративное управление, несут ответственность за надзор за подготовкой годовой бухгалтерской (финансовой) отчетности аудируемого лица.

## Ответственность аудитора за аудит годовой бухгалтерской (финансовой) отчетности

Наша цель состоит в получении разумной уверенности в том, что годовая бухгалтерская (финансовая) отчетность не содержит существенных искажений вследствие недобросовестных действий или ошибок, и в составлении аудиторского заключения, содержащего наше мнение. Разумная уверенность представляет собой высокую степень уверенности, но не является гарантией того, что аудит, проведенный в соответствии с МСА, всегда выявляет существенные искажения при их наличии. Искажения могут быть результатом недобросовестных действий или ошибок и считаются существенными, если можно обоснованно предположить, что в отдельности или в совокупности они могут повлиять на экономические решения пользователей, принимаемые на основе этой годовой бухгалтерской (финансовой) отчетности.

В рамках аудита, проводимого в соответствии с МСА, мы применяем профессиональное суждение и сохраняем профессиональный скептицизм на протяжении всего аудита. Кроме того, мы:

- а) выявляем и оцениваем риски существенного искажения годовой бухгалтерской (финансовой) отчетности вследствие недобросовестных действий или ошибок; разрабатываем и проводим аудиторские процедуры в ответ на эти риски; получаем аудиторские доказательства, являющиеся достаточными и надлежащими, чтобы служить основанием для выражения нашего мнения. Риск необнаружения существенного искажения в результате недобросовестных действий выше, чем риск необнаружения существенного искажения в результате ошибки, так как недобросовестные действия могут включать сговор, подлог, умышленный пропуск, искаженное представление информации или действия в обход системы внутреннего контроля;
- б) получаем понимание системы внутреннего контроля, имеющей значение для аудита, с целью разработки аудиторских процедур, соответствующих обстоятельствам, но не с целью выражения мнения об эффективности системы внутреннего контроля аудируемого лица;
- в) оцениваем надлежащий характер применяемой учетной политики, обоснованность оценочных значений, рассчитанных руководством аудируемого лица, и соответствующего раскрытия информации;
- г) делаем вывод о правомерности применения руководством аудируемого лица допущения о непрерывности деятельности, а на основании полученных аудиторских доказательств – вывод о том, имеется ли существенная неопределенность в связи с событиями или условиями, в результате которых могут возникнуть значительные сомнения в способности аудируемого лица продолжать непрерывно свою деятельность. Если мы приходим к выводу о наличии существенной неопределенности, мы должны привлечь внимание в нашем аудиторском заключении к соответствующему раскрытию информации в годовой бухгалтерской (финансовой) отчетности или, если такое раскрытие информации является ненадлежащим, модифицировать наше мнение. Наши выводы основаны на аудиторских доказательствах, полученных до даты нашего аудиторского заключения. Однако будущие события или условия могут привести к тому, что аудируемое лицо утратит способность продолжать непрерывно свою деятельность;
- д) проводим оценку представления годовой бухгалтерской (финансовой) отчетности в целом, ее структуры и содержания, включая раскрытие информации, а также того, представляет ли годовая бухгалтерская (финансовая) отчетность лежащие в ее основе операции и события так, чтобы было обеспечено их достоверное представление.

Мы осуществляем информационное взаимодействие с лицами, отвечающими за корпоративное управление аудируемого лица, доводя до их сведения, помимо прочего, информацию о запланированном объеме и сроках аудита, а также о существенных замечаниях по результатам аудита, в том числе о значительных недостатках системы внутреннего контроля, которые мы выявляем в процессе аудита.

Руководитель задания по аудиту,  
по результатам которого составлено  
аудиторское заключение

Ю. В. Гришина  
квалификационный аттестат от 23.01.2012 г.  
№ 01-000457, ОРНЗ 21606047627

Дата аудиторского заключения  
«18» марта 2021 года

## Аудируемое лицо

### Наименование:

Общество с ограниченной ответственностью  
«Газпромтранс» (ООО «Газпромтранс»).

### Адрес юридического лица в пределах места нахождения юридического лица:

Российская Федерация, 117420, г. Москва,  
ул. Наметкина, д.16.

### Государственная регистрация:

Зарегистрировано Инспекцией Министерства  
Российской Федерации по налогам и сборам  
№28 по Юго-Западному административному  
округу г. Москвы 24 июля 2002 г., свидетельство:  
серия 77 №001464278. Внесено в Единый  
государственный реестр юридических лиц 24  
июля 2002 г. за основным государственным  
номером 1027728000871.

## Аудитор

### Наименование:

Общество с ограниченной ответственностью  
«Финансовые и бухгалтерские консультанты»  
(ООО «ФБК»).

### Адрес юридического лица в пределах места нахождения юридического лица:

Российская Федерация, 101990, г. Москва,  
ул. Мясницкая, д. 44/1, стр. 2АБ.

### Государственная регистрация:

Зарегистрировано Московской регистрационной  
палатой 15 ноября 1993 г., регистрационный  
номер 484.583.

Внесено в Единый государственный реестр  
юридических лиц 24 июля 2002 г. за основным  
государственным регистрационным номером  
1027700058286.

### Членство в саморегулируемой организации аудиторов:

Член Саморегулируемой организации аудиторов  
Ассоциации «Содружество» (СРО ААС).

Основной регистрационный номер записи в  
реестре аудиторов и аудиторских организаций  
саморегулируемой организации аудиторов  
11506030481.

## Бухгалтерский баланс на 31 декабря 2020 года

Организация: ООО "Газпромтранс"  
 Идентификационный номер налогоплательщика  
 Вид экономической деятельности: Транспортно-экспедиторские услуги  
 Организационно-правовая форма/форма собственности:  
 Общество с ограниченной ответственностью/ частная  
 Единица измерения: тыс.руб.  
 Местонахождение (адрес): 117420, г. Москва, ул. Наметкина, д. 16

Коды	
Форма по ОКУД	0710001
Дата (число, месяц, год)	31 / 12 / 2020
по ОКПО	58718274
ИНН	7728262893
по ОКВЭД 2	49.20
по ОКОПФ/ОКФС	12300/16
по ОКЕИ	384

Бухгалтерская отчетность подлежит обязательному аудиту  Да  Нет

Наименование аудиторской организации: ООО "Финансовые и бухгалтерские консультанты"

Идентификационный номер налогоплательщика аудиторской организации

Основной государственный регистрационный номер аудиторской организации

ИНН	7701017140
ОГРН/ОГРНИП	1027700058286

Пояснения	Наименование показателя	Код строки	На 31 декабря 2020 г.	На 31 декабря 2019 г.	На 31 декабря 2018 г.
<b>АКТИВ</b>					
<b>I. ВНЕОБОРОТНЫЕ АКТИВЫ</b>					
1.1;1.2	Нематериальные активы, в т.ч.	1110	2 400	1 343	302
	права на объекты интеллектуальной собственности	1111	250	276	302
	деловая репутация	1112	-	-	-
	прочие	1119	2 150	1 067	-
1.4	Результаты исследований и разработок	1120	-	-	239
	Нематериальные поисковые активы	1130	-	-	-
	Материальные поисковые активы	1140	-	-	-
	Основные средства, в т.ч.	1150	23 639 994	25 294 869	20 715 510
2;П-9; 24	Объекты основных средств, в т.ч.	1151	21 626 899	22 003 909	17 984 509
	земельные участки и объекты природопользования	1152	330 389	330 389	71 909
	здания, сооружения, машины и оборудование	1153	5 569 833	6 264 972	2 253 988
2.2;П- 25	Незавершенные капитальные вложения	1154	2 013 095	3 290 960	2 731 001
	Доходные вложения в материальные ценности	1160	-	-	-
3;П-26	Финансовые вложения, в т.ч.	1170	150 000	150 000	-
	инвестиции в дочерние общества	1171	-	-	-
	инвестиции в зависимые общества	1172	-	-	-
	инвестиции в другие организации	1173	150 000	150 000	-
	займы, предоставленные организациям на срок более 12 месяцев	1174	-	-	-
П-19	Отложенные налоговые активы	1180	348 685	350 168	254 223
П-11; 14;28	Прочие внеоборотные активы, в т.ч.	1190	20 928	222 136	344 194
	налог на добавленную стоимость по приобретенным ценностям	1192	7 399	211 042	334 214
	<b>Итого по разделу I</b>	1100	24 162 007	26 018 516	21 314 468

Пояснения	Наименование показателя	Код строки	На 31 декабря 2020 г.	На 31 декабря 2019 г.	На 31 декабря 2018 г.
<b>АКТИВ</b>					
<b>II. ОБОРОТНЫЕ АКТИВЫ</b>					
4; П-12	Запасы, в т.ч.	1210	805 734	798 941	669 320
	сырье, материалы и другие аналогичные ценности	1211	805 734	798 941	669 191
	затраты в незавершенном производстве	1213	-	-	-
	готовая продукция и товары для перепродажи	1214	-	-	-
	товары отгруженные	1215	-	-	129
П-28	Налог на добавленную стоимость по приобретенным ценностям	1220	690 896	1 228 733	513 971
5.1;5.2; П-15; 29	Дебиторская задолженность, в т.ч.	1230	14 699 312	14 404 454	12 494 131
	Дебиторская задолженность (платежи по которой ожидаются более чем через 12 месяцев после отчетной даты), в т.ч.	1231	279 028	418 428	607 744
	покупатели и заказчики	1232	-	-	-
	авансы выданные	1233	-	-	49 468
	прочие дебиторы	1234	279 028	418 428	558 276
	Дебиторская задолженность (платежи по которой ожидаются в течение 12 месяцев после отчетной даты), в т.ч.	1235	14 420 284	13 986 026	11 886 387
	покупатели и заказчики	1236	2 971 224	1 929 766	2 192 910
	задолженность участников (учредителей) по взносам в уставный капитал	1237	-	-	-
	авансы выданные	1238	3 741 450	2 868 072	3 353 315
	прочие дебиторы	1239	7 707 610	9 188 188	6 340 162
3	Финансовые вложения (за исключением денежных эквивалентов), в т.ч.	1240	-	-	-
	займы, предоставленные на срок менее 12 мес.	1241	-	-	-
П-16	Денежные средства и денежные эквиваленты, в т.ч.	1250	20 867	18 704	109 877
	касса	1251	566	845	1 081
	расчетные счета	1252	-	-	-
	валютные счета	1253	20 301	17 859	108 796
	прочие денежные средства и их эквиваленты	1259	-	-	-
П-30	Прочие оборотные активы	1260	49 187	5 444	5 812
	<b>Итого по разделу II</b>	1200	16 265 996	16 456 276	13 793 111
	<b>БАЛАНС</b>	1600	40 428 003	42 474 792	35 107 579

Пояснения	Наименование показателя	Код строки	На 31 декабря 2020 г.	На 31 декабря 2019 г.	На 31 декабря 2018 г.
<b>ПАССИВ</b>					
<b>III. КАПИТАЛ И РЕЗЕРВЫ</b>					
П-17; 31	Уставный капитал (складочный капитал, уставной фонд, вклады товарищей)	1310	13 418 868	8 930 407	8 930 407
П-17; 31	Собственные акции, выкупленные у акционеров	1320	-	-	-
П-17; 31	Полученные от участника взносы в уставный капитал до регистрации изменений в учредительные документы	1330	546 250	4 488 461	-
П-17; 31	Переоценка внеоборотных активов	1340	9 949 191	10 031 438	10 085 464
П-17; 31	Добавочный капитал (без переоценки)	1350	757 685	757 685	246 466
П-17; 31	Резервный капитал	1360	395 273	395 273	381 639
	Нераспределенная прибыль (непокрытый убыток)	1370	666 727	891 346	1 526 979
	Фонд социальной сферы государственной	1380	-	-	-
	<b>Итого по разделу III</b>	<b>1300</b>	<b>25 733 994</b>	<b>25 494 610</b>	<b>21 170 955</b>
<b>IV. ДОЛГОСРОЧНЫЕ ОБЯЗАТЕЛЬСТВА</b>					
	Заемные средства, в т.ч.	1410	-	-	-
	кредиты банков, подлежащие погашению более чем через 12 месяцев после отчетной даты	1411	-	-	-
	займы, подлежащие погашению более чем через 12 месяцев после отчетной даты	1412	-	-	-
П-19	Отложенные налоговые обязательства	1420	1 959 462	1 970 691	1 891 431
	Оценочные обязательства	1430	-	-	-
5.3; П-32	Прочие обязательства, в т.ч.	1450	196 825	2 024 087	2 834 725
	векселя к уплате	1451	-	-	-
	задолженность по инвестиционному взносу	1452	196 825	2 024 087	2 834 725
	<b>Итого по разделу IV</b>	<b>1400</b>	<b>2 156 287</b>	<b>3 994 778</b>	<b>4 726 156</b>
<b>V. КРАТКОСРОЧНЫЕ ОБЯЗАТЕЛЬСТВА</b>					
	Заемные средства, в т.ч.	1510	-	-	-
	кредиты банков, подлежащие погашению в течение 12 месяцев после отчетной даты	1511	-	-	-
	займы, подлежащие погашению в течение 12 месяцев после отчетной даты	1512	-	-	-
	текущая часть долгосрочных кредитов и займов	1513	-	-	-
5.3; П-35	Кредиторская задолженность, в т.ч.	1520	11 359 024	11 820 853	8 116 340
	поставщики и подрядчики	1521	2 200 657	4 073 410	2 097 122
	задолженность перед персоналом организации	1522	50	142 770	117 261
	задолженность по страховым взносам	1523	99 420	106 955	67 772
	задолженность по налогам и сборам	1524	407 124	57 320	312 334
	прочие кредиторы, в т.ч.	1525	8 651 773	7 440 398	5 521 851
	векселя к уплате	1526	-	-	-
	авансы полученные	1527	2 723 291	2 839 318	2 812 467
	другие расчеты	1528	5 928 482	4 601 080	2 709 384
	задолженность перед участниками (учредителями) по выплате доходов	1529	-	-	-
	Доходы будущих периодов	1530	7 950	-	-
7; П-18;40	Оценочные обязательства	1540	1 170 748	1 164 551	1 094 128
	Прочие обязательства	1550	-	-	-
	<b>Итого по разделу V</b>	<b>1500</b>	<b>12 537 722</b>	<b>12 985 404</b>	<b>9 210 468</b>
	<b>БАЛАНС</b>	<b>1700</b>	<b>40 428 003</b>	<b>42 474 792</b>	<b>35 107 579</b>

Руководитель

(подпись)  
"18" марта 2021 г.



М.В. Мироленко  
(расшифровка подписи)

Главный бухгалтер

(подпись) А.Г. Абдульманова  
(расшифровка подписи)

## Отчет о финансовых результатах за 2020 год

Организация: ООО "Газпромтранс"

Идентификационный номер налогоплательщика

Вид экономической деятельности: Транспортно-экспедиторские услуги

Организационно-правовая форма/форма собственности:

Общество с ограниченной ответственностью/ частная

Единица измерения: тыс.руб.

Форма по ОКУД	Коды
Дата (число, месяц, год)	0710002
по ОКПО	31 / 12 / 2020
ИНН	58718274
по ОКВЭД 2	7728262893
по ОКОПФ/ОКФС	49.20
по ОКЕИ	12300/16
	384


Пояснения	Наименование показателя	Код строки	за 2020 год	за 2019 год
П-20	<b>Выручка</b>	2110	49 361 792	44 523 094
	транспортно-экспедиторские услуги	2111	46 974 546	42 325 567
	предоставление имущества в аренду	2112	96 103	209 365
		2113	-	-
		2114	-	-
		2115	-	-
		2116	-	-
		2117	-	-
	прочее	2118	2 291 143	1 988 162
6; П-21	<b>Себестоимость продаж</b>	2120	(48 733 876)	(42 896 090)
	транспортно-экспедиторские услуги	2121	(46 508 972)	(41 182 649)
	предоставление имущества в аренду	2122	(22 517)	(29 317)
		2123	-	-
		2124	-	-
		2125	-	-
		2126	-	-
		2127	-	-
	прочее	2128	(2 202 387)	(1 684 124)
	<b>Валовая прибыль (убыток)</b>	2100	627 916	1 627 004
	Коммерческие расходы	2210	-	-
6; П-36	Управленческие расходы	2220	(2 098 274)	(2 162 758)
	<b>Прибыль(убыток) от продаж</b>	2200	(1 470 358)	(535 754)
	Доходы от участия в других организациях	2310	-	-
	Проценты к получению	2320	-	-
	Проценты к уплате	2330	-	-



Пояснения	Наименование показателя	Код строки	за 2020 год	за 2019 год
П-37	Прочие доходы	2340	2 865 903	1 644 486
П-37	Прочие расходы	2350	(622 172)	(1 137 150)
	Расходы, связанные с реорганизацией	2360	-	-
П-34	<b>Прибыль (убыток) до налогообложения</b>	2300	773 373	(28 418)
П-34	<b>Налог на прибыль, в т.ч.:</b>	2410	(339 755)	(239 944)
П-34	текущий налог на прибыль	2411	(327 468)	(313 604)
П-34	отложенный налог на прибыль	2412	8 512	152
П-34	налог на прибыль прошлых лет	2413	(20 799)	73 508
П-34	Прочее	2460	(8 751)	(20)
П-34	Перераспределение налога на прибыль внутри КГН	2465	149 190	386
	<b>Чистая прибыль (убыток)</b>	2400	574 057	(267 996)

Пояснения	Наименование показателя	Код строки	за 2020 год	за 2019 год
	Результат от переоценки внеоборотных активов, не включаемый в чистую прибыль (убыток) периода	2510	(57 333)	307 797
	Результат от прочих операций, не включаемый в чистую прибыль (убыток) периода	2520	-	-
	Налог на прибыль от прочих операций, результат которых не включается в чистую прибыль (убыток) периода	2530	9 601	(61 559)
	Совокупный финансовый результат периода	2500	526 325	(21 758)
	СПРАВОЧНО: Базовая прибыль (убыток) на акцию	2900	-	-
	Разводненная прибыль (убыток) на акцию	2910	-	-


Руководитель



(подпись)



Главный бухгалтер



(подпись)

А.Г. Абдульманова

(расшифровка подписи)

"18" марта 2021 г.

## Отчет об изменениях капитала за 2020 год

Организация: ООО "Газпромтранс"

Идентификационный номер налогоплательщика

Вид экономической деятельности: Транспортно-экспедиторские услуги

Организационно-правовая форма/форма собственности:

Общество с ограниченной ответственностью/ частная

Единица измерения: тыс.руб.

Форма по ОКУД	КОДЫ 710004
Дата (число, месяц, год)	31 / 12 / 2020
по ОКПО	58718274
ИНН	7728262893
по ОКВЭД 2	49.20
по ОКОПФ/ОКФС	12300/16
по ОКЕИ	384

### 1. Движение капитала

Наименование показателя	Код строк и	Уставный капитал	Полученные от участника взносы в уставный капитал до регистрации изменений в учредительные документы	Собственные акции, выкупленные у акционеров	Добавочный капитал	Резервный капитал	Нераспределенная прибыль (непокрытый убыток)	Фонд социальной сферы государственной	Фонд социальной сферы государственной	Итого
<b>Величина капитала на 31 декабря 2018 г.</b>	3100	8 930 407	-	-	10 331 930	381 639	1 526 979	-	-	21 170 955
<b>За 2019 год</b>										
<b>Увеличение капитала - всего, в том числе:</b>	3210	-	4 488 461	-	757 457	-	70 332	-	-	5 316 250
чистая прибыль	3211	X	X	X	X	X	-	-	X	-
переоценка имущества	3212	X	X	X	246 238	X	-	-	-	246 238
доходы, относящиеся непосредственно на увеличение капитала	3213	X	X	X	-	X	-	-	X	-
дополнительный выпуск акций	3214	-	-	X	-	X	X	-	X	-
увеличение номинальной стоимости акций	3215	-	-	X	-	X	-	-	X	-
реорганизация юридического лица	3216	-	-	-	-	-	-	-	-	-
выкуп собственных акций	3217	X	X	-	X	X	X	-	X	-
прочее	3219	-	4 488 461	-	511 219	-	70 332	-	X	5 070 012
<b>Уменьшение капитала - всего, в том числе:</b>	3220	-	-	-	-	-	(992 595)	-	-	(992 595)
убыток	3221	X	X	X	X	X	(267 996)	-	X	(267 996)
переоценка имущества	3222	X	X	X	-	X	-	-	-	-
расходы, относящиеся непосредственно на уменьшение капитала	3223	X	X	X	X	X	-	-	-	-
уменьшение номинальной стоимости акций	3224	-	-	X	X	X	-	-	X	-
уменьшение количества акций	3225	-	-	-	X	X	X	-	X	-
реорганизация юридического лица	3226	-	-	-	-	-	-	-	-	-
дивиденды	3227	X	X	X	X	X	(724 599)	-	X	(724 599)
прочее	3229	-	-	-	-	-	-	-	X	-

Наименование показателя	Код строк и	Уставный капитал	Полученные от участника взносы в уставный капитал до регистрации изменений в учредительные документы	Собственные акции, выкупленные у акционеров	Добавочный капитал	Резервный капитал	Нераспределенная прибыль (непокрытый убыток)	Фонд социальной сферы государственной	Фонд социальной сферы государственной	Итого
Изменение добавочного капитала	3230	X	-	X	(300 264)	X	300 264	X	-	-
Изменение резервного капитала	3240	X	-	X	X	13 634	(13 634)	X	-	-
<b>Величина капитала на 31 декабря 2019 г.</b>	<b>3200</b>	<b>8 930 407</b>	<b>4 488 461</b>	<b>-</b>	<b>10 789 123</b>	<b>395 273</b>	<b>891 346</b>	<b>-</b>	<b>-</b>	<b>25 494 610</b>
<b>За 2020 год</b>										
<b>Увеличение капитала - всего, в том числе:</b>	<b>3310</b>	<b>4 488 461</b>	<b>546 250</b>	<b>-</b>	<b>-</b>	<b>-</b>	<b>574 057</b>	<b>-</b>	<b>-</b>	<b>5 608 768</b>
чистая прибыль	3311	X	X	X	X	X	574 057	X	-	574 057
переоценка имущества	3312	X	X	X	-	X	X	-	-	-
доходы, относящиеся непосредственно на увеличение капитала	3313	X	X	X	-	X	-	-	X	-
дополнительный выпуск акций	3314	-	X	X	-	X	X	-	X	-
увеличение номинальной стоимости акций	3315	-	X	X	-	X	-	-	X	-
реорганизация юридического лица	3316	-	-	-	-	-	-	-	-	-
выкуп собственных акций	3317	X	-	-	X	X	X	-	X	-
прочее	3319	4 488 461	546 250	-	-	-	-	-	-	5 034 711
<b>Уменьшение капитала - всего, в том числе:</b>	<b>3320</b>	<b>-</b>	<b>-</b>	<b>-</b>	<b>(47 732)</b>	<b>-</b>	<b>(833 191)</b>	<b>-</b>	<b>-</b>	<b>(880 923)</b>
убыток	3321	X	X	X	X	X	-	X	-	-
переоценка имущества	3322	X	X	X	(47 732)	X	X	-	-	(47 732)
расходы, относящиеся непосредственно на уменьшение капитала	3323	X	X	X	X	X	-	-	-	-
уменьшение номинальной стоимости акций	3324	-	X	X	X	X	-	-	X	-
уменьшение количества акций	3325	-	-	-	X	X	X	-	X	-
реорганизация юридического лица	3326	-	-	-	-	-	-	-	-	-
дивиденды	3327	X	X	X	X	X	(833 191)	-	X	(833 191)
прочее	3329	-	-	-	-	-	-	-	X	-
Изменение добавочного капитала	3330	X	X	X	(34 515)	X	34 515	-	X	-
Изменение резервного капитала	3340	X	X	X	X	-	-	-	X	-
<b>Величина капитала на 31 декабря 2020 г.</b>	<b>3300</b>	<b>13 418 868</b>	<b>546 250</b>	<b>-</b>	<b>10 706 876</b>	<b>395 273</b>	<b>666 727</b>	<b>-</b>	<b>-</b>	<b>25 733 994</b>


## 2. Корректировки в связи с изменением учетной политики и исправлением ошибок

Наименование показателя	Код строки	На 31 декабря 2018 г.	Изменения капитала за 2019 год		На 31 декабря 2019 г.
			за счет чистой прибыли (убытка)	за счет иных факторов	
<b>Капитал - всего до корректировок</b>	3400	22 473 722	(267 996)	3 158 220	25 363 946
корректировка в связи с:					
изменением учетной политики	3410	(1 302 767)	-	1 433 431	130 664
исправлением ошибок	3420	-	-	-	-
после корректировок	3500	21 170 955	(267 996)	4 591 651	25 494 610
<b>в том числе:</b>					
<b>нераспределенная прибыль (непокрытый убыток) до корректировок</b>	3401	1 539 156	(267 996)	(450 146)	821 014
корректировка в связи с:					
изменением учетной политики	3411	(12 177)	-	82 509	70 332
исправлением ошибок	3421	-	-	-	-
после корректировок	3501	1 526 979	(267 996)	(367 637)	891 346
<b>добавочный капитал до корректировок</b>	3402	11 622 520	-	(893 729)	10 728 791
корректировка в связи с:					
изменением учетной политики	3412	(1 290 590)	-	1 350 922	60 332
исправлением ошибок	3422	-	-	-	-
после корректировок	3502	10 331 930	-	457 193	10 789 123
<b>резервный капитал до корректировок</b>	3403	381 639	-	13 634	395 273
корректировка в связи с:					
изменением учетной политики	3413	-	-	-	-
исправлением ошибок	3423	-	-	-	-
после корректировок	3503	381 639	-	13 634	395 273
<b>собственные акции, выкупленные у акционеров, до корректировок</b>	3404	-	-	-	-
корректировка в связи с:					
изменением учетной политики	3414	-	-	-	-
исправлением ошибок	3424	-	-	-	-
после корректировок	3504	-	-	-	-
<b>фонд социальной сферы государственной до корректировок</b>	3405	-	-	-	-
корректировка в связи с:					
изменением учетной политики	3415	-	-	-	-
исправлением ошибок	3425	-	-	-	-
после корректировок	3505	-	-	-	-

**3. Чистые активы**

Наименование показателя		На 31 декабря 2020 г.	На 31 декабря 2019 г.	На 31 декабря 2018 г.
Чистые активы	3 600	25 733 994	25 494 610	21 170 955

Генеральный директор




(подпись)

**М.В. Мироненко**

(расшифровка подписи)



Главный бухгалтер



(подпись)

**А.Г. Абдульманова**

(расшифровка подписи)

"18" марта 2021 г.

**Отчет о движении денежных средств  
за 2020 год**

Организация: ООО "Газпромтранс"

Идентификационный номер налогоплательщика

Вид экономической деятельности: Транспортно-экспедиторские услуги

Организационно-правовая форма/форма собственности:

Общество с ограниченной ответственностью/ частная

Единица измерения: тыс.руб.

Форма по ОКУД	0710005
Дата (число,месяц,год)	31 / 12 / 2020
по ОКПО	58718274
ИНН	7728262893
по ОКВЭД 2	49.20
по ОКОПФ/ОКФС	12300/16
по ОКЕИ	384


Наименование показателя	Код строки	за 2020 год	за 2019 год
<b>Денежные потоки от текущих операций</b>			
<b>Поступления - всего, в том числе</b>	4110	52 905 625	47 766 518
от продажи товаров, продукции, работ и услуг	4111	45 864 830	41 987 923
арендных платежей, лицензионных платежей, роялти, комиссионных и иных аналогичных платежей	4112	-	-
от перепродажи финансовых вложений	4113	-	-
прочие поступления	4119	7 040 795	5 778 595
<b>Платежи - всего, в том числе</b>	4120	(49 766 019)	(46 064 953)
поставщикам (подрядчикам) за сырье, материалы, работы, услуги	4121	(37 126 634)	(32 787 250)
в связи с оплатой труда работников	4122	(5 423 082)	(4 898 797)
процентов по долговым обязательствам	4123	-	-
налога на прибыль организаций	4124	(223 017)	(379 078)
прочие платежи	4129	(6 993 286)	(7 999 828)
<b>Сальдо денежных потоков от текущих операций</b>	4100	3 139 606	1 701 565

Наименование показателя	Код строки	за 2020 год	за 2019 год
<b>Денежные потоки от инвестиционных операций</b>			
<b>Поступления - всего, в том числе</b>	4210	25 822	59 606
от продажи внеоборотных активов (кроме финансовых вложений)	4211	24 489	59 573
от продажи акций других организаций (долей участия)	4212	-	-
от возврата предоставленных займов, от продажи долговых ценных бумаг (прав требования денежных средств к другим лицам)	4213	-	-
дивидендов, процентов по долговым финансовым вложениям и аналогичных поступлений от долевого участия в других организациях	4214	-	-
от продажи поисковых активов	4215	-	-
прочие поступления	4219	1 333	33
<b>Платежи - всего, в том числе</b>	4220	(2 701 834)	(942 279)
в связи с приобретением, созданием, модернизацией, реконструкцией и подготовкой к использованию внеоборотных активов	4221	(2 238 825)	(658 762)
в связи с приобретением акций других организаций (долей участия)	4222	-	(150 000)
в связи с приобретением долговых ценных бумаг (прав требования денежных средств к другим лицам), предоставление займов другим лицам	4223	-	-
процентов по долговым обязательствам, включаемым в стоимость инвестиционного актива	4224	-	-
на создание/покупку поисковых активов	4225	-	-
прочие платежи	4229	(463 009)	(133 517)
<b>Сальдо денежных потоков от инвестиционных операций</b>	4200	(2 676 012)	(882 673)
<b>Денежные потоки от финансовых операций</b>			
<b>Поступления - всего, в том числе</b>	4310	546 250	-
получение кредитов и займов	4311	-	-
денежных вкладов собственников (участников)	4312	546 250	-
от выпуска акций, увеличения долей участия	4313	-	-
от выпуска облигаций, векселей и других долговых ценных бумаг и др.	4314	-	-
прочие поступления	4319	-	-



Наименование показателя	Код строки	за 2020 год	за 2019 год
<b>Платежи - всего, в том числе</b>	4320	(992 512)	(905 708)
собственникам (участникам) в связи с выкупом у них акций (долей участия) организации или их выходом из состава участников	4321	-	-
на уплату дивидендов и иных платежей по распределению прибыли в пользу собственников (участников)	4322	(833 191)	(724 599)
в связи с погашением (выкупом) векселей и других долговых ценных бумаг, возврат кредитов и займов	4323	-	-
прочие платежи	4329	(159 321)	(181 109)
<b>Сальдо денежных потоков от финансовых операций</b>	4300	(446 262)	(905 708)
<b>Сальдо денежных потоков за отчетный период</b>	4400	17 332	(86 816)
<b>Остаток денежных средств и денежных эквивалентов на начало отчетного периода</b>	4450	18 704	109 877
<b>Остаток денежных средств и денежных эквивалентов на конец отчетного периода</b>	4500	20 867	18 704
<b>Величина влияния изменений курса иностранной валюты по отношению к рублю</b>	4490	(15 169)	(4 357)

Руководитель



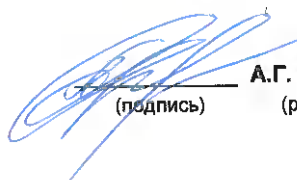
(подпись)

**М.В. Миронов**

(расшифровка подписи)



Главный бухгалтер



(подпись)

**А.Г. Абдульманова**

(расшифровка подписи)

"18" марта 2021 г.

ПОЯСНЕНИЯ К БУХГАЛТЕРСКОМУ БАЛАНСУ И ОТЧЕТУ О ФИНАНСОВЫХ РЕЗУЛЬТАТАХ

1. Нематериальные активы и расходы на научно-исследовательские, опытно-конструкторские и технологические работы (НИОКР)

1.1 Наличие и движение нематериальных активов

Наименование показателя	Код строки	Период	Изменения за период				На конец периода						
			На начало года		выбыло		перереценка		На конец периода				
			первоначальная стоимость	накопленная амортизация и убытки от обесценения	поступило	накопленная амортизация и убытки от обесценения	начислено амортизации	убыток от обесценения	первоначальная стоимость	накопленная амортизация и убытки от обесценения	первоначальная стоимость	накопленная амортизация и убытки от обесценения	
Нематериальные активы - всего	5100 за 2020 год		399	(123)	-	-	(26)	-	-	-	-	399	(149)
	5110 за 2019 год		408	(106)	-	(9)	(26)	-	-	-	-	399	(123)
в том числе:													
	Объекты интеллектуальной собственности (исключительные права на результаты интеллектуальной собственности)	5101 за 2020 год	399	(123)	-	-	(26)	-	-	-	-	399	(149)
	5111 за 2019 год	408	(106)	-	(9)	(26)	-	-	-	-	399	(123)	
Деловая репутация	5102 за 2020 год	-	-	-	-	-	-	-	-	-	-	-	-
	5112 за 2019 год	-	-	-	-	-	-	-	-	-	-	-	-
Прочие	5104 за 2020 год	-	-	-	-	-	-	-	-	-	-	-	-
	5114 за 2019 год	-	-	-	-	-	-	-	-	-	-	-	-

1.2 Первоначальная стоимость нематериальных активов, созданных самой организацией

Наименование показателя	Код строки	на 31 декабря 2020 г.	на 31 декабря 2019 г.	на 31 декабря 2018 г.
Всего	5120	157	157	157
в том числе:				
Объекты интеллектуальной собственности (исключительные права на результаты интеллектуальной собственности)	5121	157	157	157
Прочие	5129	-	-	-

17

## 1.3 Нематериальные активы с полностью погашенной стоимостью

Наименование показателя	Код строки	на 31 декабря 2020 г.	на 31 декабря 2019 г.	на 31 декабря 2018 г.
Всего	5130	-	-	-
в том числе:				
Объекты интеллектуальной собственности (исключительные права на результаты интеллектуальной собственности)	5131	-	-	-
деловая репутация	5138	-	-	-
прочие	5139	-	-	-

## 1.4 Наличие и движение результатов НИОКР

Наименование показателя	Код строки	Период	На начало года		Изменения за период			На конец периода	
			первоначальная стоимость	часть стоимости, списанной на расходы	поступило	выбыло	часть стоимости, списанной на расходы	первоначальная стоимость	часть стоимости, списанной на расходы
НИОКР - всего	5140	за 2020 год	2 047	(2 047)	-	-	-	2 047	(2 047)
	5150	за 2019 год	2 047	(1 808)	-	-	(239)	2 047	(2 047)

**1.5 Незаконченные и неоформленные НИОКР и незаконченные операции по приобретению нематериальных активов**

Наименование показателя	Код строки	Период	На начало года	Изменения за период			На конец периода
				Затраты за период	Списано затрат как не давших положительного результата	Принято к учету в качестве нематериальных активов или НИОКР	
Затраты по незаконченным исследованиям и разработкам - всего	5160	за 2020 год	-	-	-	-	
	5170	за 2019 год	-	-	-	-	
Незаконченные операции по приобретению нематериальных активов - всего	5180	за 2020 год	1 067	1 083	-	2 150	
	5190	за 2019 год	-	1 067	-	1 067	

**2. Основные средства**  
**2.1 Наличие и движение основных средств**

Наименование показателя	Код строки	Период	На начало года			Изменения за период						На конец периода	
			первоначальная стоимость	накопленная амортизация	Поступило	Выбыло объектов		Начислено амортизации	Переоценка		первоначальная стоимость	накопленная амортизация	
						первоначальная стоимость	накопленная амортизация		первоначальная стоимость	накопленная амортизация			
Основные средства (без учета доходных вложений в материальные ценности) - всего	5200	за 2020 год	59 472 728	(37 468 819)	1 949 593	(316 791)	303 885	(2 211 363)	-	(400 533)	298 219	60 704 997	(39 076 098)
	5210	за 2019 год	53 133 318	(35 148 809)	5 352 019	(1 514 949)	1 478 676	(1 553 186)	-	2 502 340	(2 245 500)	59 472 728	(37 468 819)
в том числе:													
магистральные трубопроводы	5201	за 2020 год	-	-	-	-	-	-	-	-	-	-	-
	5211	за 2019 год	-	-	-	-	-	-	-	-	-	-	-
сважины	5202	за 2020 год	-	-	-	-	-	-	-	-	-	-	-
	5212	за 2019 год	-	-	-	-	-	-	-	-	-	-	-
машины и оборудование	5203	за 2020 год	3 051 314	(1 877 226)	57 166	(91 074)	88 651	(276 161)	-	(5 981)	5 911	3 011 425	(2 060 825)
	5213	за 2019 год	2 370 752	(1 753 108)	685 770	(5 208)	5 208	(129 326)	-	-	-	3 051 314	(1 877 226)
здания, дороги, прочие сооружения произв. назначения	5204	за 2020 год	10 118 324	(5 027 440)	-	-	-	(471 651)	-	-	-	10 118 324	(5 499 091)
	5214	за 2019 год	4 311 781	(2 675 437)	3 637 418	(54 031)	46 266	(152 793)	-	-	-	10 118 324	(5 027 440)
прочие ОС	5205	за 2020 год	46 303 090	(30 564 153)	1 892 427	(225 717)	217 234	(1 463 571)	-	2 223 156	(2 245 476)	47 575 248	(31 518 182)
	5215	за 2019 год	46 450 785	(30 720 264)	1 028 831	(1 455 710)	1 427 202	(1 271 067)	-	279 184	(24)	46 303 090	(30 564 153)
Учтено в составе доходных вложений в материальные ценности - всего	5220	за 2020 год	-	-	-	-	-	-	-	-	-	-	-
	5230	за 2019 год	-	-	-	-	-	-	-	-	-	-	-
в том числе:													
магистральные трубопроводы	5221	за 2020 год	-	-	-	-	-	-	-	-	-	-	-
	5231	за 2019 год	-	-	-	-	-	-	-	-	-	-	-
сважины	5222	за 2020 год	-	-	-	-	-	-	-	-	-	-	-
	5232	за 2019 год	-	-	-	-	-	-	-	-	-	-	-
машины и оборудование	5223	за 2020 год	-	-	-	-	-	-	-	-	-	-	-
	5233	за 2019 год	-	-	-	-	-	-	-	-	-	-	-
здания, дороги, прочие сооружения произв. назначения	5224	за 2020 год	-	-	-	-	-	-	-	-	-	-	-
	5234	за 2019 год	-	-	-	-	-	-	-	-	-	-	-
прочие ОС	5225	за 2020 год	-	-	-	-	-	-	-	-	-	-	-
	5235	за 2019 год	-	-	-	-	-	-	-	-	-	-	-

## 2.2 Незавершенные капитальные вложения

Наименование показателя	Код строки	Период	На начало года	Изменения за период				На конец периода
				затраты за период	списано	принято к учету в качестве ОС или увеличена стоимость	прочие изменения	
Незавершенное строительство и незаконченные операции по приобретению, модернизации и т.п. основных средств - всего	5240	за 2020 год	3 290 960	1 378 776	(3 553)	(1 949 593)	(703 495)	2 013 095
	5250	за 2019 год	2 731 001	5 955 651	-	(5 352 019)	(43 673)	3 290 960
в том числе:								
незавершенное строительство	5241	за 2020 год	3 096 010	1 378 648	(3 553)	(1 949 593)	(703 372)	1 818 140
	5251	за 2019 год	2 536 013	5 945 535	-	(5 352 019)	(33 519)	3 096 010
оборудование к установке	5242	за 2020 год	194 950	128	-	-	(123)	194 955
	5252	за 2019 год	194 988	10 116	-	-	(10 154)	194 950

## 2.3 Изменение стоимости основных средств в результате достройки, дооборудования, реконструкции и частичной ликвидации

Наименование показателя	Код строки	за 2020 год	за 2019 год
Увеличение стоимости объектов основных средств в результате достройки, дооборудования, реконструкции - всего	5260	-	20 116
в том числе:			
магистральные трубопроводы	5261	-	-
скважины	5262	-	-
машины и оборудование	5263	-	559
здания и дороги	5264	-	-
прочие ОС	5265	-	19 557
Уменьшение стоимости объектов основных средств в результате частичной ликвидации - всего	5270	-	-
в том числе:			
магистральные трубопроводы	5271	-	-
скважины	5272	-	-
машины и оборудование	5273	-	-
здания и дороги	5274	-	-
прочие ОС	5275	-	-

## 2.4 Иное использование объектов основных средств

Наименование показателя	Код строки	на 31 декабря 2020 г.	на 31 декабря 2019 г.	на 31 декабря 2018 г.
Переданные в аренду основные средства, числящиеся на балансе	5280	37 029	103 300	77 617
Переданные в аренду основные средства, числящиеся за балансом	5281	-	-	-
Полученные в аренду основные средства, числящиеся на балансе	5282	-	-	-
Полученные в аренду основные средства, числящиеся за балансом	5283	237 314 016	237 019 654	241 837 686
Объекты недвижимости, принятые в эксплуатацию и фактически используемые, находящиеся в процессе государственной регистрации	5284	2 894	3 621 429	29 862
Основные средства, переведенные на консервацию	5285	14 460	38 831	82 477
Иное использование основных средств (залог и др.)	5286	-	-	-
в том числе:				
основные средства, переданные в залог	5287	-	-	-

## 3. Финансовые вложения

## 3.1 Наличие и движение финансовых вложений

Наименование показателя	Код строки	Период	На начало года		Изменения за период			На конец периода			
			первоначальная стоимость	накопленная корректировка	Поступило	выбыло (погашено)	начислено процентов (включая доведение первоначальной стоимости до номинальной)	Текущей рыночной стоимости (убытков от обесценения)	первоначальная стоимость	накопленная корректировка	
Долгосрочные финансовые вложения - всего	5301	за 2020 год	150 000	-	-	-	-	-	150 000	-	
	5311	за 2019 год	-	-	150 000	-	-	-	-	150 000	-
инвестиции, в том числе:	5302	за 2020 год	150 000	-	-	-	-	-	150 000	-	
	5312	за 2019 год	-	-	150 000	-	-	-	-	150 000	-
инвестиции в дочерние общества	53021	за 2020 год	-	-	-	-	-	-	-	-	-
	53121	за 2019 год	-	-	-	-	-	-	-	-	-
инвестиции в зависимые общества	53022	за 2020 год	-	-	-	-	-	-	-	-	-
	53122	за 2019 год	-	-	-	-	-	-	-	-	-
инвестиции в другие организации	53023	за 2020 год	150 000	-	-	-	-	-	150 000	-	
	53123	за 2019 год	-	-	150 000	-	-	-	-	150 000	-
прочие долгосрочные финансовые вложения, в том числе:	5303	за 2020 год	-	-	-	-	-	-	-	-	-
	5313	за 2019 год	-	-	-	-	-	-	-	-	-
займы, предоставленные организациями на срок более 12 мес.	53031	за 2020 год	-	-	-	-	-	-	-	-	-
	53131	за 2019 год	-	-	-	-	-	-	-	-	-
совместная деятельность	53032	за 2020 год	-	-	-	-	-	-	-	-	-
	53132	за 2019 год	-	-	-	-	-	-	-	-	-
векселя третьих лиц	53033	за 2020 год	-	-	-	-	-	-	-	-	-
	53133	за 2019 год	-	-	-	-	-	-	-	-	-
долгосрочные депозиты	53034	за 2020 год	-	-	-	-	-	-	-	-	-
	53134	за 2019 год	-	-	-	-	-	-	-	-	-
облигации	53035	за 2020 год	-	-	-	-	-	-	-	-	-
	53135	за 2019 год	-	-	-	-	-	-	-	-	-
Другие	53036	за 2020 год	-	-	-	-	-	-	-	-	-
	53136	за 2019 год	-	-	-	-	-	-	-	-	-
Краткосрочные финансовые вложения - всего	5305	за 2020 год	-	-	-	-	-	-	-	-	-
	5315	за 2019 год	-	-	-	-	-	-	-	-	-
в том числе:	5306	за 2020 год	-	-	-	-	-	-	-	-	-
	5316	за 2019 год	-	-	-	-	-	-	-	-	-
прочие краткосрочные финансовые вложения, в том числе:	5307	за 2020 год	-	-	-	-	-	-	-	-	-
	5317	за 2019 год	-	-	-	-	-	-	-	-	-
краткосрочные депозиты	53071	за 2020 год	-	-	-	-	-	-	-	-	-
	53171	за 2019 год	-	-	-	-	-	-	-	-	-
векселя третьих лиц	53072	за 2020 год	-	-	-	-	-	-	-	-	-
	53172	за 2019 год	-	-	-	-	-	-	-	-	-
облигации	53073	за 2020 год	-	-	-	-	-	-	-	-	-
	53173	за 2019 год	-	-	-	-	-	-	-	-	-
Другие	53074	за 2020 год	-	-	-	-	-	-	-	-	-
	53174	за 2019 год	-	-	-	-	-	-	-	-	-
Финансовых вложений - всего	5300	за 2020 год	150 000	-	-	-	-	-	150 000	-	
	5310	за 2019 год	-	-	150 000	-	-	-	-	-	



## 3.1.1 Текущая часть долгосрочных финансовых вложений

Наименование показателя	Код строки	Период	На начало года				На конец периода			
			первоначальная стоимость	в т.ч. текущая часть	накопленная корректировка	в т.ч. текущая часть	первоначальная стоимость	в т.ч. текущая часть	накопленная корректировка	в т.ч. текущая часть
Долгосрочные финансовые вложения - всего	5301	за 2020 год	-	-	-	-	-	-	-	-
	5311	за 2019 год	-	-	-	-	-	-	-	-
инвестиции, в том числе:	5302	за 2020 год	-	-	-	-	-	-	-	-
	5312	за 2019 год	-	-	-	-	-	-	-	-
инвестиции в дочерние общества	53021	за 2020 год	-	-	-	-	-	-	-	-
	53121	за 2019 год	-	-	-	-	-	-	-	-
инвестиции в зависимые общества	53022	за 2020 год	-	-	-	-	-	-	-	-
	53122	за 2019 год	-	-	-	-	-	-	-	-
инвестиции в другие организации	53023	за 2020 год	-	-	-	-	-	-	-	-
	53123	за 2019 год	-	-	-	-	-	-	-	-
прочие долгосрочные финансовые вложения, в том числе:	5303	за 2020 год	-	-	-	-	-	-	-	-
	5313	за 2019 год	-	-	-	-	-	-	-	-
займы, предоставленные организациями на срок более 12 мес.	53031	за 2020 год	-	-	-	-	-	-	-	-
	53131	за 2019 год	-	-	-	-	-	-	-	-
совместная деятельность	53032	за 2020 год	-	-	-	-	-	-	-	-
	53132	за 2019 год	-	-	-	-	-	-	-	-
векселя третьих лиц	53033	за 2020 год	-	-	-	-	-	-	-	-
	53133	за 2019 год	-	-	-	-	-	-	-	-
долгосрочные депозиты	53034	за 2020 год	-	-	-	-	-	-	-	-
	53134	за 2019 год	-	-	-	-	-	-	-	-
облигации	53035	за 2020 год	-	-	-	-	-	-	-	-
	53135	за 2019 год	-	-	-	-	-	-	-	-
другие	53036	за 2020 год	-	-	-	-	-	-	-	-
	53136	за 2019 год	-	-	-	-	-	-	-	-

## 3.2 Иное использование финансовых вложений

Наименование показателя	Код строки	на 31 декабря 2020 г.	на 31 декабря 2019 г.	на 31 декабря 2018 г.
Долгосрочные финансовые вложения, находящиеся в залоге, - всего	5320	-	-	-
в том числе:				
инвестиции	5321	-	-	-
инвестиции в дочерние общества	53211	-	-	-
инвестиции в зависимые общества	53212	-	-	-
инвестиции в другие организации	53213	-	-	-
прочие долгосрочные финансовые вложения	5322	-	-	-
векселя третьих лиц	53221	-	-	-
облигации	53222	-	-	-
прочие	53223	-	-	-
Долгосрочные финансовые вложения, переданные третьим лицам (кроме продажи), - всего	5325	-	-	-
в том числе:				
инвестиции	5326	-	-	-
инвестиции в дочерние общества	53261	-	-	-
инвестиции в зависимые общества	53262	-	-	-
инвестиции в другие организации	53263	-	-	-
прочие долгосрочные финансовые вложения	5327	-	-	-
векселя третьих лиц	53271	-	-	-
облигации	53272	-	-	-
прочие	53273	-	-	-
Краткосрочные финансовые вложения, находящиеся в залоге, - всего	5328	-	-	-
в том числе:				
векселя третьих лиц	53281	-	-	-
облигации	53282	-	-	-
прочие	53283	-	-	-
Краткосрочные финансовые вложения, переданные третьим лицам (кроме продажи), - всего	5329	-	-	-
в том числе:				
векселя третьих лиц	53291	-	-	-
облигации	53292	-	-	-
прочие	53293	-	-	-

4. Запасы  
4.1 Наличие и движение запасов

Наименование показателя	Код строки	Период	На начало года			Изменения за период			На конец периода			
			себестоимость	балансовая стоимость	резерв под снижение стоимости	Выбыло	резерв под снижение стоимости	Убытков от снижения стоимости	Оборот запасов между их группами (выдачу)	себестоимость	величина резерва под снижение стоимости	балансовая стоимость
Запасы - всего	5400	за 2020 год	798 941	798 941	53 086 906	(53 080 286)	-	-	183	805 734	-	805 734
	5420	за 2019 год	669 320	669 320	45 651 736	(45 522 115)	-	-	-	798 941	-	798 941
в том числе:												
сырье, материалы и другие аналогичные ценности	5401	за 2020 год	798 941	798 941	4 353 030	(4 346 420)	-	-	183	805 734	-	805 734
	5421	за 2019 год	669 191	669 191	2 729 232	(2 599 482)	-	-	-	798 941	-	798 941
животные на выращивании и откорме	5402	за 2020 год	-	-	-	-	-	-	-	-	-	-
	5422	за 2019 год	-	-	-	-	-	-	-	-	-	-
затраты в незавершенном производстве	5403	за 2020 год	-	-	48 733 876	(48 733 876)	-	-	-	-	-	-
	5423	за 2019 год	-	-	42 896 090	(42 896 090)	-	-	-	-	-	-
готовая продукция и товары для перепродажи	5404	за 2020 год	-	-	-	-	-	-	-	-	-	-
	5424	за 2019 год	-	-	-	-	-	-	-	-	-	-
товары отгруженные	5405	за 2020 год	-	-	-	-	-	-	-	-	-	-
	5425	за 2019 год	129	129	26 414	(26 543)	-	-	-	-	-	-

## 4.2 Запасы в залоге

Наименование показателя	Код строки	на 31 декабря 2020 г.	на 31 декабря 2019 г.	на 31 декабря 2018 г.
Запасы, не оплаченные на отчетную дату, - всего	5440	278 484	410 999	233 770
в том числе:				
сырье, материалы и другие аналогичные ценности	5441	278 484	410 999	233 770
животные на выращивании и откорме	5442	-	-	-
товары для перепродажи	5443	-	-	-
Запасы, находящиеся в залоге по договору, - всего	5445	-	-	-
в том числе:				
сырье, материалы и другие аналогичные ценности	5446	-	-	-
готовая продукция и товары для перепродажи	5447	-	-	-

## 5. Дебиторская и кредиторская задолженность

## 5.1 Наличие и движение дебиторской задолженности

Наименование показателя	Код строки	Период	Изменения за период										На конец периода			
			На начало года		Поступление			Выбыло			Перевод задолженности исходя из срочности		учтенная по условиям договора стоимость	величина резерва по сомнительным долгам		
			учтенная по условиям договора стоимость	величина резерва по сомнительным долгам	в результате хозяйственных операций (сумма долга по сделке, операции)	причитающиеся проценты, штрафы и иные начисления	начислены резервы по сомнительным долгам	погашение	списание на финансовый результат	восстановление резерва	списание резерва за счет резерва	учтенная по условиям договора стоимость			величина резерва по сомнительным долгам	
Долгосрочная дебиторская задолженность - всего	5501	за 2020 год	418 428	-	-	-	-	-	-	-	-	-	(139 400)	-	279 028	-
	5521	за 2019 год	607 744	-	-	-	-	-	-	-	-	-	(189 316)	-	418 428	-
в том числе:																
покупатели и заказчики	5502	за 2020 год	-	-	-	-	-	-	-	-	-	-	-	-	-	-
	5522	за 2019 год	-	-	-	-	-	-	-	-	-	-	-	-	-	-
авансы выданные	5503	за 2020 год	-	-	-	-	-	-	-	-	-	-	-	-	-	-
	5523	за 2019 год	49 468	-	-	-	-	-	-	-	-	-	(49 468)	-	-	-
прочие дебиторы	5504	за 2020 год	418 428	-	-	-	-	-	-	-	-	-	(139 400)	-	279 028	-
	5524	за 2019 год	558 276	-	-	-	-	-	-	-	-	-	(139 848)	-	418 428	-
Краткосрочная дебиторская задолженность - всего	5510	за 2020 год	14 003 023	(16 997)	184 283 480	26 622	(286)	(184 016 958)	-	1 999	(1)	139 400	-	14 435 566	(15 283)	
	5530	за 2019 год	11 901 437	(15 050)	158 181 327	3 625	(2 066)	(156 272 183)	(412)	32	(87)	189 316	-	14 003 023	(16 997)	
в том числе:																
покупатели и заказчики	5511	за 2020 год	1 946 738	(16 972)	58 111 719	-	(275)	(57 071 985)	-	1 999	-	-	-	2 966 472	(15 248)	
	5531	за 2019 год	2 207 903	(14 999)	52 422 629	-	(2 066)	(52 683 707)	-	-	(87)	-	-	1 946 738	(16 972)	
авансы выданные	5512	за 2020 год	2 868 097	(25)	63 135 473	26 622	(11)	(62 288 707)	-	-	(1)	-	-	3 741 484	(35)	
	5532	за 2019 год	3 353 372	(57)	58 643 114	3 625	-	(59 181 482)	-	32	-	49 468	-	2 868 097	(25)	
задолженность участников (учредителей) по взносам в уст. кап.	5513	за 2020 год	-	-	546 250	-	-	(546 250)	-	-	-	-	-	-	-	
	5533	за 2019 год	-	-	4 488 461	-	-	(4 488 461)	-	-	-	-	-	-	-	
прочие дебиторы	5514	за 2020 год	9 188 188	-	62 490 038	-	-	(64 110 016)	(412)	-	-	139 400	-	7 707 610	-	
	5534	за 2019 год	6 340 162	-	42 627 123	-	-	(39 918 533)	-	-	-	139 848	-	9 188 188	-	
Дебиторская задолженность - всего	5500	за 2020 год	14 421 451	(16 997)	184 283 480	26 622	(286)	(184 016 958)	-	1 999	(1)	-	-	14 714 594	(15 283)	
	5520	за 2019 год	12 509 181	(15 050)	158 181 327	3 625	(2 066)	(156 272 183)	(412)	32	(87)	-	-	14 421 451	(16 997)	

27

## 5.2 Просроченная дебиторская задолженность

Наименование показателя	Код строки	на 31 декабря 2020 г.		на 31 декабря 2019 г.		на 31 декабря 2018 г.	
		учтенная по условиям договора	балансовая стоимость	учтенная по условиям договора	балансовая стоимость	учтенная по условиям договора	балансовая стоимость
Просроченная дебиторская задолженность - всего	5540	529 368	514 085	563 445	546 448	438 644	423 594
в том числе:							
покупатели и заказчики	5541	315 747	300 499	346 178	329 206	300 618	285 625
авансы выданные	5542	100 170	100 135	168 716	168 691	22 057	22 000
прочие дебиторы	5543	113 451	113 451	48 551	48 551	115 969	115 969

## 5.3 Наличие и движение кредиторской задолженности

Наименование показателя	Код строки	Период	На начало года	Изменения за период				Перевод задолженности исходя из срочности погашения	На конец периода
				Поступление		Выбыло			
				в результате хозяйственных операций (сумма долга по сделке, операции)	причитающиеся проценты, штрафы и иные начисления	погашение	списание на финансовый результат		
Долгосрочная кредиторская задолженность - всего	5551	за 2020 год	2 024 087	-	-	-	-	(1 827 262)	196 825
	5571	за 2019 год	2 834 725	17 234	-	-	-	(827 872)	2 024 087
в том числе:									
поставщики и подрядчики	5552	за 2020 год	-	-	-	-	-	-	-
	5572	за 2019 год	-	-	-	-	-	-	-
векселя к уплате	5553	за 2020 год	-	-	-	-	-	-	-
	5573	за 2019 год	-	-	-	-	-	-	-
реструктурированная задолженность по налогам и сборам и по страховым взносам	5554	за 2020 год	-	-	-	-	-	-	-
	5574	за 2019 год	-	-	-	-	-	-	-
авансы полученные	5555	за 2020 год	-	-	-	-	-	-	-
	5575	за 2019 год	-	-	-	-	-	-	-
прочие кредиторы	5556	за 2020 год	2 024 087	-	-	-	-	(1 827 262)	196 825
	5576	за 2019 год	2 834 725	17 234	-	-	-	(827 872)	2 024 087
Краткосрочная кредиторская задолженность - всего	5560	за 2020 год	11 820 853	186 019 048	965 654	(189 273 717)	(76)	1 827 262	11 359 024
	5580	за 2019 год	8 116 340	177 874 449	836 798	(175 830 720)	(3 886)	827 872	11 820 853
в том числе:									
поставщики и подрядчики	5561	за 2020 год	4 073 410	82 458 838	1 475	(84 333 066)	-	-	2 200 657
	5581	за 2019 год	2 097 122	81 512 492	130	(79 532 458)	(3 876)	-	4 073 410
векселя к уплате	5562	за 2020 год	-	-	-	-	-	-	-
	5582	за 2019 год	-	-	-	-	-	-	-
задолженность перед персоналом организации	5563	за 2020 год	142 770	6 071 334	-	(6 214 054)	-	-	50
	5583	за 2019 год	117 261	5 696 958	-	(5 671 449)	-	-	142 770
задолженность по страховым взносам	5564	за 2020 год	106 955	1 510 075	2	(1 517 612)	-	-	99 420
	5584	за 2019 год	67 772	1 389 922	11	(1 350 750)	-	-	106 955
задолженность по налогам и сборам	5565	за 2020 год	57 320	15 835 059	45	(15 485 300)	-	-	407 124
	5585	за 2019 год	312 334	13 970 356	338	(14 225 708)	-	-	57 320
авансы полученные	5566	за 2020 год	2 839 318	44 494 494	-	(44 610 515)	(6)	-	2 723 291
	5586	за 2019 год	2 812 467	38 223 389	-	(38 196 528)	(10)	-	2 839 318
задолженность участникам (учредителям) по выплате доходов	5567	за 2020 год	-	-	833 191	(833 191)	-	-	-
	5587	за 2019 год	-	-	724 599	(724 599)	-	-	-
прочие кредиторы	5568	за 2020 год	4 601 080	35 649 248	130 941	(36 279 979)	(70)	1 827 262	5 928 482
	5588	за 2019 год	2 709 384	37 081 332	111 720	(36 129 228)	-	827 872	4 601 080
Кредиторская задолженность - всего	5550	за 2020 год	13 844 940	186 019 048	965 654	(189 273 717)	(76)	-	11 555 849
	5570	за 2019 год	10 951 065	177 891 683	836 798	(175 830 720)	(3 886)	-	13 844 940

28

#### 5.4 Просроченная кредиторская задолженность

Наименование показателя	Код строки	на 31 декабря 2020 г.	на 31 декабря 2019 г.	на 31 декабря 2018 г.
Просроченная кредиторская задолженность - всего	5590	-	-	-
в том числе:				
поставщики и подрядчики	5591	-	-	-
векселя к уплате	5592	-	-	-
авансы полученные	5593	-	-	-
задолженность участникам (учредителям) по выплате доходов	5594	-	-	-
прочие кредиторы	5599	-	-	-

#### 6. Затраты на производство

Наименование показателя	Код строки	за 2020 год	за 2019 год
Материальные затраты	5610	33 429 270	28 067 487
Расходы на оплату труда	5620	6 037 891	5 668 413
Отчисления на социальные нужды	5630	1 552 253	1 411 990
Амортизация	5640	2 211 156	1 553 077
Прочие затраты	5650	7 601 580	8 357 881
Итого по элементам	5660	50 832 150	45 058 848
Изменение остатков			
Прирост ([ - ]):	5670		
произведенная готовая продукция	5671	-	-
др. счета (кроме внутривоз. оборота по затратам)	5672	-	-
Уменьшение ([ + ]):	5680		
продажа готовой продукции	5681	-	-
продажа покупных товаров для перепродажи	5682	-	-
продажа товаров отгруженных	5683	-	-
Изменение остатков незавершенного производства (прирост [ - ], уменьшение (+))	5690	-	-
Итого расходы по обычным видам деятельности	5600	50 832 150	45 058 848

## 7. Оценочные обязательства

Наименование показателя	Код строки	Остаток на начало года	Начислено	Использовано	Восстановлено	Остаток на конец периода
Оценочные обязательства - всего	5700	1 164 551	1 428 744	(1 338 276)	(84 271)	1 170 748
обременительные договоры	5702	-	-	-	-	-
обязательства предстоящей реструктуризации деятельности организации	5703	-	-	-	-	-
выданные гарантийные обязательства	5704	-	-	-	-	-
судебные разбирательства	5705	-	-	-	-	-
прочие оценочные обязательства	5706	242 489	134 616	(74 650)	(84 271)	218 184
обязательство выплате вознаграждений по итогам работы за год	5707	624 663	648 927	(624 663)	-	648 927
обязательство по оплате отпусков	5708	297 399	645 201	(638 963)	-	303 637
в т.ч. со сроком погашения до 1 года		1 164 551				1 170 748

## 8. Обеспечения обязательств

Наименование показателя	Код строки	на 31 декабря 2020 г.	на 31 декабря 2019 г.	на 31 декабря 2018 г.
Обеспечения обязательств полученные - всего	5800	351 042	448 014	291 939
в том числе:				
векселя	5801	-	-	-
Имущество, находящееся в залоге	5802	-	-	-
из него:				
объекты основных средств	5803	-	-	-
ценные бумаги и иные фин. вложения	5804	-	-	-
прочее	5805	-	-	-
Обеспечения обязательств выданные - всего	5810	-	-	-
в том числе:				
векселя	5811	-	-	-
Имущество, переданное в залог	5812	-	-	-
из него:				
объекты основных средств	5813	-	-	-
ценные бумаги и иные фин. вложения	5814	-	-	-
прочее	5815	-	-	-

## 9. Государственная помощь

Наименование показателя	Код строки	за 2020 год				за 2019 год			
		На начало года	Получено	Возвращено	На конец года	На начало года	Получено	Возвращено	На конец года
Получено бюджетных средств - всего	5900	-	-	-	-	-	-	-	-
в том числе:									
на текущие расходы	5901	-	-	-	-	-	-	-	-
на вложения во внеоборотные активы	5905	-	-	-	-	-	-	-	-
Бюджетные кредиты - всего	5910	-	-	-	-	-	-	-	-
в том числе:									
на текущие расходы	5911	-	-	-	-	-	-	-	-
на вложения во внеоборотные активы	5912	-	-	-	-	-	-	-	-
на покрытие убытков / погашение задолженности	5913	-	-	-	-	-	-	-	-
на прочие нужды	5914	-	-	-	-	-	-	-	-




## 10. Наличие и движение поисковых активов

Наименование показателя	Код строки	Период	На начало года			Изменения за период				На конец периода				
			первоначальная стоимость	накопленная амортизация	убыток от обесценения	Поступило	Выбыло объектов	Начислено амортизации	Переоценена первоначальная стоимость	накопленная амортизация	убыток от обесценения	первоначальная стоимость	накопленная амортизация	убыток от обесценения
Нематериальные поисковые активы	6010	за 2020 год	-	-	-	-	-	-	-	-	-	-	-	-
	6020	за 2019 год	-	-	-	-	-	-	-	-	-	-	-	-
в том числе:	6011	за 2020 год	-	-	-	-	-	-	-	-	-	-	-	-
	6021	за 2019 год	-	-	-	-	-	-	-	-	-	-	-	-
лицензии	6019	за 2020 год	-	-	-	-	-	-	-	-	-	-	-	-
	6029	за 2019 год	-	-	-	-	-	-	-	-	-	-	-	-
прочие	6030	за 2020 год	-	-	-	-	-	-	-	-	-	-	-	-
	6040	за 2019 год	-	-	-	-	-	-	-	-	-	-	-	-
Материальные поисковые активы	6031	за 2020 год	-	-	-	-	-	-	-	-	-	-	-	-
	6041	за 2019 год	-	-	-	-	-	-	-	-	-	-	-	-
здания и дороги	6032	за 2020 год	-	-	-	-	-	-	-	-	-	-	-	-
	6042	за 2019 год	-	-	-	-	-	-	-	-	-	-	-	-
сважины	6033	за 2020 год	-	-	-	-	-	-	-	-	-	-	-	-
	6043	за 2019 год	-	-	-	-	-	-	-	-	-	-	-	-
машины и оборудование	6039	за 2020 год	-	-	-	-	-	-	-	-	-	-	-	-
	6049	за 2019 год	-	-	-	-	-	-	-	-	-	-	-	-
прочие ОС	6039	за 2020 год	-	-	-	-	-	-	-	-	-	-	-	-
	6049	за 2019 год	-	-	-	-	-	-	-	-	-	-	-	-

## 11. Поисковые затраты, признаваемые внеоборотными активами

Наименование показателя	Код строки	Период	На начало года	Изменения за период				На конец периода
				затраты за период	списано	принято к учету в качестве МПА или НМПГА	прочие изменения	
Поисковые затраты, учтенные в составе нематериальных поисковых активов	6050	за 2020 год	-	-	-	-	-	
	6060	за 2019 год	-	-	-	-	-	
Поисковые затраты, учтенные в составе материальных поисковых активов	6070	за 2020 год	-	-	-	-	-	
	6080	за 2019 год	-	-	-	-	-	

Руководитель


М.В. Миронченко  
(подпись)

Главный бухгалтер


А.Г. Абдульманова  
(подпись)  
(расшифровка подписи)

"18" марта 2021 г.

**ПОЯСНЕНИЯ**  
**К БУХГАЛТЕРСКОМУ БАЛАНСУ И ОТЧЕТУ О ФИНАНСОВЫХ РЕЗУЛЬТАТАХ**  
**ЗА 2020 год**  
**ООО «Газпромтранс»**

I. Общие сведения .....	2
1. Общая информация .....	2
2. Территориально обособленные подразделения .....	2
3. Основные виды деятельности .....	4
4. Информация об органах управления, исполнительных и контрольных органах .....	5
5. Информация о численности персонала .....	5
II. Существенные аспекты Учетной политики и представления информации в бухгалтерской (финансовой) отчетности .....	6
6. Основа составления .....	6
7. Активы и обязательства в иностранной валюте .....	6
8. Краткосрочные и долгосрочные активы и обязательства .....	7
9. Основные средства .....	7
10. Финансовые вложения .....	9
11. Прочие внеоборотные активы .....	10
12. Материально-производственные запасы .....	10
13. Затраты на производство и продажу, незавершенное производство и готовая продукция .....	11
14. Расходы будущих периодов .....	11
15. Дебиторская задолженность .....	11
16. Эквиваленты денежных средств и представление денежных потоков в отчете о движении денежных средств .....	12
17. Уставный и добавочный капитал, резервный капитал .....	13
18. Оценочные обязательства .....	13
19. Налогообложение .....	14
20. Признание доходов .....	15
21. Признание расходов .....	15
22. Изменения в учетной политике .....	16
23. Корректировка данных предшествующего отчетного периода в связи с изменениями учетной политики .....	16
III. Раскрытие существенных показателей .....	18
24. Основные средства .....	18
<b>Основные средства, полученные в аренду .....</b>	<b>18</b>
<b>Основные средства, переданные в аренду .....</b>	<b>18</b>
<b>Переоценка основных средств .....</b>	<b>19</b>
25. Незавершенные капитальные вложения .....	20
26. Долгосрочные финансовые вложения .....	21
27. Расходы будущих периодов .....	21
28. Налог на добавленную стоимость по приобретенным ценностям .....	21
29. Дебиторская задолженность .....	22
30. Прочие оборотные активы .....	23
31. Капитал и резервы .....	23
32. Долгосрочные обязательства .....	24
33. Информация, связанная с полученными обеспечениями .....	24
34. Налогообложение .....	26
35. Кредиторская задолженность .....	28
36. Расходы по обычным видам деятельности .....	29
37. Прочие доходы и расходы .....	29
38. Информация о связанных сторонах .....	30
39. Вознаграждение основному управленческому персоналу .....	39
40. Оценочные обязательства, условные обязательства и условные активы .....	39
41. Риски хозяйственной деятельности .....	39
42. Информация об инновациях и модернизации производства .....	40

**ООО «Газпромтранс»**

Пояснения к бухгалтерскому балансу и отчету о финансовых результатах в годовой бухгалтерской (финансовой) отчетности за 2020 год.

**I. Общие сведения**

**1. Общая информация**

Общество с ограниченной ответственностью «Газпромтранс» (ООО «Газпромтранс» далее по тексту Общество) образовано на основании Решения ОАО «Газпром» № 11 от 09.07.2002 г. (регистрационное свидетельство №1027728000871 от 24.07.2002г.)

Участником Общества с долей участия 100% является ПАО «Газпром».

Общество зарегистрировано по адресу: 117420, г. Москва, ул. Наметкина, д.16.

**2. Территориально обособленные подразделения**

По состоянию на 31 декабря 2020 года Общество имело в своем составе 27 территориально обособленных структурных подразделений

№ п/п	Наименование филиала (структурного подразделения)	Место нахождения
1	Астраханский филиал	Российская Федерация, 416168, Астраханская область, Красноярский район, с. Джаной
2	Краснодарский участок Астраханского филиала	Российская Федерация, 353563, Краснодарский край, г. Славянск-на-Кубани, Южная промзона, ул. Колхозная, д.1
3	Приволжский участок Астраханского филиала	Российская Федерация, 414029, Астраханская область, 1-й проезд Нефтяников, д.31 а, помещение 11
4	Волгоградский участок Астраханского филиала	Российская Федерация, Волгоградская область, Фроловский район, г. Фролово, ул. Народная, д.26
5	Волжский участок Астраханского филиала	Российская Федерация, 404130, Волгоградская область, г. Волжский, территория Волжского трубного завода
6	Оренбургский филиал	Российская Федерация, 460511, Оренбургская область, Оренбургский район, Подгородне-Покровский сельсовет, 30 км. Автодороги Оренбург-Самара
7	Салаватский участок Оренбургского филиала	Российская Федерация, 453160, Республика Башкортостан, Стерлитамакский район, п. Васильевка, ст. Аллагуват
8	Нижнекамский участок Оренбургского филиала	Российская Федерация, 423570, Республика Татарстан, г. Нижнекамск, Химиков пр-т, 55а
9	Каргалинский участок Оренбургского филиала	Российская Федерация, 460512, Оренбургская область, г. Оренбург, ст. Каргала
10	Обособленное подразделение по Тукаевскому району Нижнекамского участка Оренбургского филиала ООО «Газпромтранс»	Российская Федерация, 423841, Татарстан, Тукаевский район, п. Круглое Поле, ул. Вокзальная, д.1

ООО «Газпромтранс»

Пояснения к бухгалтерскому балансу и отчету о финансовых результатах в годовой бухгалтерской (финансовой) отчетности за 2020 год.

№ п/п	Наименование филиала (структурного подразделения)	Место нахождения
11	Обособленное подразделение по Чернореченскому сельсовету Оренбургского филиала	Российская Федерация, 460539, Оренбургская область, Оренбургский район, Чернореченский сельсовет, 35 км. Автодороги Оренбург - Самара
12	Сургутский филиал	Российская Федерация, 628418, Тюменская область, Ханты-Мансийский автономный округ, г. Сургут, ул. Островского, д.16
13	Томский участок Сургутского филиала	Российская Федерация, 634067, г. Томск, Кузовлевский тракт, д.2, стр.176
14	Ишимский участок Сургутского филиала	Российская Федерация, 627754, Тюменская область, Ишимский район, г. Ишим, ул. Чернышевского, д. 11
15	Иркутский участок Сургутского филиала	Российская Федерация, 666780, Иркутская область, г. Усть-Кут, ул. Кирова, д.136
16	Уренгойский участок Сургутского филиала	Российская Федерация, 629306, Тюменская область, Ямало-Ненецкий автономный округ, г. Новый Уренгой, ул. Промышленная, д.12
17	Обособленное подразделение по Сургутскому району Сургутского филиала	Российская Федерация, 628452, Тюменская область, Сургутский район, сельское поселение Солнечный, станция Промышленная
18	Амурский филиал	Российская Федерация, 676450, Амурская область, г. Свободный, ул. Кручинина, д.24
19	Ухтинский филиал	Российская Федерация, 169300, Республика Коми, г. Ухта, пр. Ленина, д.79
20	Рязанский участок Ухтинского филиала	Российская Федерация, 390017, г. Рязань, станция Стенькино-2
21	Ярославский участок Ухтинского филиала	Российская Федерация, 150000, г. Ярославль, Московский проспект, д. 150 (территория ОАО «Славнефть-ЯНОС»)
22	Колпинский участок Ухтинского филиала	Российская Федерация, 196655, г. Санкт-Петербург, Колпино, территория Ижорский завод
23	Ямальский филиал	Российская Федерация, 629400, Ямало-Ненецкий автономный округ, г. Лабытнанги, ул. Речная, д. 53
24	Обособленное подразделение по Ямальскому району ЯНАО Ямальского филиала ООО «Газпромтранс»	Российская Федерация, 629700, Ямало-Ненецкий автономный округ, Ямальский район
25	Обособленное подразделение по Приуральскому району ЯНАО Ямальского филиала ООО «Газпромтранс»	Российская Федерация, 629700, Ямало-Ненецкий автономный округ, Приуральский район
26	Обособленное подразделение ООО «Газпромтранс»	Российская Федерация, 142770, г. Москва, п. Сосенское, ул. Газопровод, д.101

**ООО «Газпромтранс»**

Пояснения к бухгалтерскому балансу и отчету о финансовых результатах в годовой бухгалтерской (финансовой) отчетности за 2020 год.

№ п/п	Наименование филиала (структурного подразделения)	Место нахождения
27	Обособленное подразделение по г. Москве (Капотня)	Российская Федерация, 109429, г. Москва, Капотня, 2-й квартал, д.1, стр. 36

В течение 2020 года в составе территориально обособленных структурных подразделений изменений не было.

**3. Основные виды деятельности**

Основными видами деятельности ООО «Газпромтранс» являются:

предоставление подвижного состава;

подача-уборка вагонов;

транспортно-экспедиторское обслуживание;

таможенное оформление грузов;

выполнение функций заказчика-застройщика по инвестиционным проектам ПАО «Газпром» в области развития железнодорожной инфраструктуры.

Предоставление подвижного состава - услуга, которую ООО «Газпромтранс» оказывает производителям и покупателям продукции, перевозимой железнодорожным транспортом. Для оказания услуги используется как собственный, так и привлеченный подвижной состав (по договорам лизинга, аренды и транспортной экспедиции). Осуществляется вывоз как продукции предприятий ПАО «Газпром», так и прочих производителей.

Подача-уборка вагонов – услуга, которую ООО «Газпромтранс» оказывает собственными локомотивами на собственных подъездных путях, связывающих станции ОАО «РЖД» и товарно-сырьевые базы заводов-производителей. Эту услугу ООО «Газпромтранс» оказывает либо покупателям, либо ПАО «Газпром» в зависимости от установленного в договорах поставки базиса перехода права собственности на товар.

Транспортно-экспедиторское обслуживание заключается в оказании комплекса услуг, включающего подачу и согласование в ОАО «РЖД» заявок на перевозку, оформление железнодорожных накладных и прочих сопроводительных документов, оплату железнодорожного тарифа и других платежей, связанных с перевозкой груза, диспетчеризацию перевозки.

Таможенное оформление груза заключается в исполнении различных процедур и формальностей в соответствии с требованиями таможенных органов при вывозе продукции на экспорт.

В настоящее время Общество входит в число крупнейших компаний-операторов подвижного состава. На рынке перевозок продукции предприятий ПАО «Газпром» ООО «Газпромтранс» занимает практически 100 % долю.

Основными конкурентами Общества на внешних рынках являются: в перевозках нефти и нефтепродуктов – ОАО «Рейлго», ООО «Совфрахт», ООО «Трансойл», ЗАО «НефтеТрансСервис»; в перевозках СУГ – ОАО «СГ-Транс», «Тексол Транс».

В сегменте перевозок серы Общество не имеет прямых конкурентов.

Основными потребителями услуг ООО «Газпромтранс» являются компании, осуществляющие переработку энергетических грузов на нефтехимическом производстве, а также коммерческие компании, осуществляющие торговлю нефтепродуктами как на российском рынке, так и на экспортных направлениях. В 2020 году объем перевозок составил: нефть и нефтепродукты 197,6 млн.тонн (219,3 в 2019г. и 222,1 в 2018г.); СУГи

**ООО «Газпромтранс»**

Пояснения к бухгалтерскому балансу и отчету о финансовых результатах в годовой бухгалтерской (финансовой) отчетности за 2020 год.

ШФЛУ 13,7млн. тонн (16,8 в 2019г. и 17,9 в 2018г.); сера 5,2 млн.тонн (5,4 в 2019г. и 5,4 в 2018г.); метанол 3,6 млн.тонн (3,7 в 2019г. и 3,5 в 2018г).

В целом в 2020 г. ООО «Газпромтранс» было перевезено 220 млн. т. грузов. Это меньше показателя 2019 года на 10,3%.

**4. Информация об органах управления, исполнительных и контрольных органах**

Генеральный директор Общества – Мироненко М.В.  
В Обществе отсутствует Ревизионная комиссия.

**5. Информация о численности персонала**

Среднесписочная численность сотрудников Общества составила:  
3308 человек в 2020 году;  
3298 человек в 2019 году.

## II. Существенные аспекты Учетной политики и представления информации в бухгалтерской (финансовой) отчетности

Бухгалтерский учет Общества осуществляется на основе следующей учетной политики.

### 6. Основа составления

Бухгалтерская (финансовая) отчетность Общества сформирована исходя из действующих в Российской Федерации правил бухгалтерского учета и отчетности, в частности Федерального закона «О бухгалтерском учете» от 6 декабря 2011 года № 402-ФЗ и Положения по ведению бухгалтерского учета и бухгалтерской отчетности в Российской Федерации, утвержденного приказом Министерства финансов Российской Федерации (далее – Минфин России) от 29 июля 1998 года № 34н, а также иных действующих нормативных актов, входящих в систему регулирования бухгалтерского учета и отчетности организаций в Российской Федерации.

Учетная политика Общества разработана на основе Положения по учетной политике ПАО «Газпром», его дочерних обществ и организаций на 2020 год, утвержденного приказом ПАО «Газпром» от 31 декабря 2019 года № 629, и утверждена приказом Общества от 31 декабря 2019 года № 740.

Активы и обязательства оценены в отчетности по фактическим затратам. Исключение составляют:

- основные средства и нематериальные активы;
- финансовые вложения, по которым определяется текущая рыночная стоимость;
- активы, по которым в установленном порядке созданы резервы под снижение их стоимости;
- оценочные обязательства, приведенные исходя из текущей оценки их величины, выполнение которых вероятно приведет к уменьшению экономических выгод организации в будущем.

### 7. Активы и обязательства в иностранной валюте

При учете хозяйственных операций, выраженных в иностранной валюте (в том числе подлежащих оплате в рублях), применяется курс соответствующей иностранной валюты, установленный Центральным банком Российской Федерации на дату совершения операции. Денежные средства в кассе, на валютных и депозитных счетах в банках, финансовые вложения в ценные бумаги (за исключением акций) и выраженные в иностранной валюте средства в расчетах, включая займы выданные и полученные (за исключением средств полученных и выданных авансов и предварительной оплаты), отражены в бухгалтерской (финансовой) отчетности в суммах, исчисленных на основе официального курса Центрального банка Российской Федерации, составившего:

руб.

	31 декабря 2020 года	31 декабря 2019 года	31 декабря 2018 года
Доллар США	73,8757	61,9057	69,4706
Евро	90,6824	69,3406	79,4605

Курсовые разницы, возникшие в течение года по операциям с активами и обязательствами (за исключением средств полученных и выданных авансов, предварительной оплаты и задатков, выраженных в иностранной валюте), стоимость которых выражена



в иностранной валюте, а также при пересчете их стоимости по состоянию на отчетную дату, отражаются в составе прочих доходов и расходов.

## 8. Краткосрочные и долгосрочные активы и обязательства

В бухгалтерском балансе дебиторская и кредиторская задолженность, включая задолженность по кредитам и займам, относятся к краткосрочным активам и обязательствам, если срок их обращения (погашения) не превышает 12 месяцев после отчетной даты или не установлен. Остальные указанные активы и обязательства отражаются как долгосрочные. Срок обращения (погашения) таких активов и обязательств определяется условиями соответствующих договоров, выполнение которых привело к возникновению данных активов и обязательств.

Финансовые вложения классифицируются как краткосрочные или долгосрочные исходя из предполагаемого срока их использования (обращения, владения или погашения) после отчетной даты.

Если активы и обязательства на начало отчетного периода были классифицированы как долгосрочные, а в течение отчетного периода появилась уверенность в том, что погашение (возврат) активов и обязательств произойдет не более чем через 12 месяцев после отчетной даты, то производится переклассификация долгосрочных активов и обязательств в краткосрочные по состоянию на конец отчетного периода. Долгосрочные авансы под капитальное строительство не переклассифицируются в краткосрочные.

## 9. Основные средства

### *Основные средства*

К основным средствам относятся активы, соответствующие требованиям Положения по бухгалтерскому учету «Учет основных средств» (ПБУ 6/01), утвержденного приказом Минфина России от 30 марта 2001 года № 26н, принятые к учету в установленном порядке.

Завершенные строительством, принятые в эксплуатацию и фактически используемые объекты недвижимости, права собственности по которым не зарегистрированы в установленном законодательством порядке, учитываются в составе основных средств обособленно.

В бухгалтерском балансе основные средства показаны по текущей (восстановительной) стоимости за минусом амортизации.

По состоянию на 31 декабря 2020 года Общество переоценило транспортные средства, офисное оборудование, спецодежду по текущей (восстановительной) стоимости, определенной независимым оценщиком. Результаты переоценки учтены в данных бухгалтерского баланса на 31 декабря 2020 года. Суммы прироста первоначальной или текущей (восстановительной) стоимости указанных объектов и накопленной амортизации отнесены на добавочный капитал.

Сумма дооценки объекта по результатам переоценки на 31 декабря 2020 года, равная сумме уценки его по результатам переоценок, проведенных в предыдущие отчетные периоды, отнесенной на прочие расходы в предыдущих отчетных периодах, относится в прочие доходы. Сумма уценки объекта по результатам переоценки на 31 декабря 2020 года, который был дооценен по результатам переоценок, проведенных

**ООО «Газпромтранс»**

Пояснения к бухгалтерскому балансу и отчету о финансовых результатах в годовой бухгалтерской (финансовой) отчетности за 2020 год.

в предыдущие отчетные периоды, относится в уменьшение добавочного капитала, образованного за счет сумм дооценки этого объекта, проведенной в предыдущие отчетные периоды. Превышение суммы уценки такого объекта над суммой его дооценки, зачисленной в добавочный капитал в результате переоценки, проведенной в предыдущие периоды, относится на прочие расходы. На сумму произведенной дооценки (уценки) объекта необходимо начислить отложенный налог на прибыль.

Амортизация основных средств производится по нормам, исчисленным исходя из установленных Обществом сроков полезного использования. Классификация основных средств, включаемых в амортизационные группы, утвержденная Постановлением Правительства Российской Федерации от 1 января 2002 года №1 «О классификации основных средств, включаемых в амортизационные группы», используется в качестве одного из источников информации о сроках полезного использования. Принятые Обществом сроки полезного использования по основным группам основных средств\* приведены ниже.

Группа основных средств	Сроки полезного использования объектов принятых на баланс (число лет)
<b>Транспортные средства:</b>	
Средства транспортные - автомобили	3-7 лет
Средства транспортные – железнодорожные (тепловозы)	15-20 лет
<b>Сооружения</b>	5-30 лет
<b>Машины и оборудование</b>	2-20 лет
<b>Здания и дороги</b>	7-30 лет
<b>Прочие:</b>	15-40 лет
в том числе железнодорожный подвижной состав	15-40 лет

По амортизируемым основным средствам применяется линейный способ амортизации исходя из установленных сроков их полезного использования.

Амортизация не начисляется по:

- земельным участкам;
- объектам, находящимся на консервации сроком более 3 месяцев;
- полностью самортизированным объектам, не списанным с баланса;
- объектам, находящимся на реконструкции и модернизации более 12 месяцев.

Объекты, соответствующие условиям признания их в качестве основных средств, стоимостью не более 40 тыс. руб. (включительно) за единицу отражаются в составе материально-производственных запасов.

Аренданные объекты основных средств отражаются за балансом по стоимости, установленной в договоре аренды. Аренданные земельные участки и участки, полученные в бессрочное пользование, отражаются по кадастровой стоимости. В случае, если в договоре аренды (в том числе договоре аренды помещения) отсутствует стоимость арендуемого имущества, то указанное имущество отражается за балансом в оценке, определяемой Обществом самостоятельно.

\* Классификация основных средств ПАО «Газпром», включаемых в амортизационные группы, утвержденная приказом ПАО «Газпром» от 30 декабря 2016 года № 892.

При получении объектов основных средств в пользование по договору лизинга данные объекты учитываются за балансом (в соответствии с договором).

Имущество, полученное по договору лизинга, отражается за балансом в размере лизинговых платежей.

Основные средства, сданные в аренду, переведенные на консервацию, принятые в эксплуатацию и находящиеся в процессе государственной регистрации отражаются в таблице 2.4. Пояснений к бухгалтерскому балансу и отчету о финансовых результатах по остаточной стоимости.

### ***Вложения во внеоборотные активы***

Вложения во внеоборотные активы включают объекты недвижимости, не законченные строительством и не принятые в эксплуатацию, оборудование, требующее монтажа, также иные вложения во внеоборотные активы, не принятые в состав основных средств, нематериальных активов. Оборудование, не требующее монтажа, находящееся на складе и предназначенное для строящихся объектов, учитывается в составе объектов капитальных вложений обособленно.

В зависимости от того, в качестве каких активов данные объекты будут приняты к учету после завершения соответствующих вложений во внеоборотные активы, в бухгалтерском балансе указанные объекты отражаются в статье «Нематериальные активы», «Результаты исследований и разработок», «Нематериальные поисковые активы», «Материальные поисковые активы» и по статье «Незавершенные капитальные вложения» к статье «Основные средства».

### **10. Финансовые вложения**

Финансовые вложения приведены по первоначальной стоимости, представляющей фактически затраты на их приобретение, кроме финансовых вложений, по которым можно определить текущую рыночную стоимость, и финансовых вложений, по которым создан резерв под обесценение финансовых вложений.

Финансовые вложения, по которым можно определить текущую рыночную стоимость, отражаются в отчетности по состоянию на конец отчетного года по текущей рыночной стоимости. Разница между оценкой таких финансовых вложений на текущую отчетную дату и предыдущей их оценкой относится на прочие расходы и доходы.

Финансовые вложения, по которым не определяется текущая рыночная стоимость, отражаются в бухгалтерском балансе по состоянию на конец отчетного года по их первоначальной стоимости за минусом резерва под обесценение финансовых вложений, созданного в отношении вложений, по которым на отчетную дату существуют условия устойчивого существенного снижения стоимости. Резерв под обесценение финансовых вложений создается один раз в год по результатам инвентаризации по состоянию на 31 декабря отчетного года. Общество на основании доступной информации определяет расчетную стоимость финансовых вложений, имеющих признаки устойчивого снижения стоимости, и на сумму превышения первоначальной стоимости данных вложений над их расчетной стоимостью создает резерв под обесценение финансовых вложений. Сумма созданного резерва относится на прочие расходы.

Долговые ценные бумаги, по которым текущая рыночная стоимость не определяется, учитываются по первоначальной стоимости.

Ценные бумаги (кроме индивидуально идентифицируемых, в т. ч. векселей и депозитных сертификатов), по которым текущая рыночная стоимость не определяется, при выбытии по их видам отражаются по способу ФИФО.

Иные финансовые вложения (включая индивидуально идентифицируемые ценные бумаги (векселя, депозитные сертификаты)), по которым текущая рыночная стоимость не определяется, отражаются при выбытии по первоначальной стоимости каждой единицы.

Единицей бухгалтерского учета по видам финансовых вложений является: одна ценная бумага, один выданный заем, отдельный вклад в уставный капитал, отдельный банковский депозит, дебиторская задолженность, приобретенная на основании уступки права требования, договору простого товарищества.

Доходы и расходы по операциям с финансовыми вложениями отражаются в составе прочих доходов и расходов.

#### **11. Прочие внеоборотные активы**

В составе прочих внеоборотных активов в бухгалтерском балансе по строке 1190 «Прочие внеоборотные активы» отражаются:

- расходы будущих периодов, подлежащие списанию в течение более чем 12 месяцев после отчетной даты (см. п. 14);
- налог на добавленную стоимость по приобретенным ценностям, подлежащий предъявлению к возмещению более чем через 12 месяцев после отчетной даты.

#### **12. Материально-производственные запасы**

Материалы при их постановке на учет оцениваются в сумме фактических затрат по их приобретению.

Оценка материально-производственных запасов при их выбытии производится по способу средней себестоимости.

Товары, приобретенные для перепродажи, оцениваются при их постановке на учет в размере затрат на их приобретение без учета расходов по их доставке (включая погрузочно-разгрузочные работы).

Запасы товаров для перепродажи, а также материалов, рыночная стоимость которых в конце года оказалась ниже стоимости, по которой они числятся в бухгалтерском учете, в связи с имевшим место в отчетном году устойчивым (долгосрочным) снижением цен (моральным устареванием, полной или частичной потерей первоначального качества), отражены в бухгалтерском балансе по рыночной стоимости. На сумму разницы между учетной стоимостью таких запасов и их рыночной стоимостью (на величину снижения стоимости запасов) образован резерв под снижение стоимости материальных ценностей, отнесенный на увеличение прочих расходов.

По сырью и материалам, которые используются при производстве продукции (выполнении работ, оказании услуг), резерв под снижение стоимости создается только в случае, когда текущая рыночная стоимость такой продукции (работ, услуг) на отчетную дату оказалась меньше ее фактической себестоимости.

В составе материально-производственных запасов также учитываются объекты, отвечающие условиям отнесения к основным средствам, со стоимостью приобретения не более 40 тыс. руб. (включительно) за единицу, включая предметы (хозяйственные принадлежности и инвентарь) и специальную одежду, которые при их передаче в производство потребляются не сразу, а служат в течение периода, превышающего 12 месяцев. Стоимость данных объектов и предметов по мере их передачи в эксплуатацию списывается на затраты в полном размере в порядке, установленном для учета материалов.

Материально-производственные запасы, приобретенные для продажи подрядчикам при выполнении работ по капитальному ремонту или строительству, включая строительство в рамках инвестиционного договора с ПАО «Газпром», учитываются в составе товаров для перепродажи, а доходы и расходы от их продажи – в составе доходов и расходов по обычным видам деятельности.

### **13. Затраты на производство и продажу, незавершенное производство и готовая продукция**

Незавершенное производство оценивается в сумме фактических затрат на производство без учета общехозяйственных расходов.

Общехозяйственные расходы ежемесячно списываются как управленческие расходы в полном размере на результаты финансово-хозяйственной деятельности.

### **14. Расходы будущих периодов**

Расходы, произведенные Обществом в отчетном периоде, но относящиеся к следующим отчетным периодам (разовые платежи за лицензии на использование программного обеспечения), отражаются как расходы будущих периодов. Расходы будущих периодов погашаются по назначению равномерно в течение периодов, к которым они относятся.

Расходы будущих периодов, подлежащие погашению более чем через 12 месяцев после отчетной даты, отражаются в бухгалтерском балансе как долгосрочные активы по статье «Прочие внеоборотные активы» (см. п. 11). Расходы будущих периодов, подлежащие погашению в течение 12 месяцев, после отчетной даты отражаются в бухгалтерском балансе по статье «Прочие оборотные активы».

### **15. Дебиторская задолженность**

Задолженность покупателей и заказчиков определяется исходя из цен, установленных договорами между Обществом и покупателями (заказчиками), с учетом всех предоставленных Обществом скидок (накидок) и налога на добавленную стоимость (далее - НДС).

Дебиторская задолженность, не погашенная в сроки, установленные договорами, и не обеспеченная соответствующими гарантиями, поручительствами, залогами или иным

способом, а также задолженность, сроки погашения которой еще не наступили, но в отношении которой существует высокая вероятность ее непогашения в установленный договором срок, отражается за минусом начисленного резерва по сомнительным долгам. Этот резерв представляет собой оценку Обществом той части задолженности, которая, возможно, не будет погашена. Начисленный резерв по сомнительным долгам относится на прочие расходы. При оплате сомнительной задолженности, по которой был создан резерв, соответствующая сумма резерва относится на прочие доходы (восстанавливается).

Нереальная к взысканию задолженность, в том числе задолженность с истекшим сроком исковой давности, списывается с баланса по мере признания ее таковой с последующим учетом за балансом в течение 5 лет.

#### **16. Эквиваленты денежных средств и представление денежных потоков в отчете о движении денежных средств**

К эквивалентам денежных средств относятся высоколиквидные финансовые вложения, которые могут быть легко обращены в заранее известную сумму денежных средств и которые подвержены незначительному риску изменения стоимости. Общество относит к денежным эквивалентам краткосрочные банковские депозиты, размещенные на срок до трёх месяцев, а также другие высоколиквидные финансовые вложения, имеющие короткий срок погашения (три месяца или менее), и отражает их по строке 1250 «Денежные средства и денежные эквиваленты» бухгалтерского баланса.

В отчете о движении денежных средств денежные потоки Общества, которые не могут быть однозначно классифицированы в составе потоков по текущим, инвестиционным или финансовым операциям, относятся к денежным потокам от текущих операций.

Данные о наличии и движении денежных средств и денежных эквивалентов в иностранной валюте при составлении отчета о движении денежных средств пересчитываются по официальному курсу иностранной валюты к рублю, устанавливаемому Центральным банком Российской Федерации на дату осуществления или поступления платежа. Разница, возникшая в связи с пересчетом денежных потоков и остатков денежных средств и их эквивалентов, выраженных в иностранной валюте, по курсам на даты совершения операций в иностранной валюте и на отчетные даты, включается в строку 4490 отчета «Величина влияния изменений курса иностранной валюты по отношению к рублю».

В отчете о движении денежных средств представляются свернуто:

- поступления и платежи, возникающие в связи с валютно-обменными операциями и обменом одних денежных эквивалентов на другие денежные эквиваленты;
- операции по депозитам, произведенные в течение отчетного периода (за исключением процентов);
- иные денежные потоки, характеризующиеся быстрым оборотом, большими суммами и короткими сроками возврата;
- расчеты комиссионера или агента в связи с осуществлением ими услуг (за исключением платы за сами услуги);
- средства, полученные в качестве финансирования по инвестиционному договору и направленные на оплату приобретенных работ, услуг, сырья и иных оборотных активов в рамках инвестиционных договоров;

- поступления в счет возмещения коммунальных платежей и осуществление этих платежей в арендных и иных аналогичных отношениях;
- оплата транспортировки грузов с получением эквивалентной компенсации от контрагента;
- прочие расчеты, характеризующие не столько деятельность организации, сколько деятельность ее контрагентов;
- суммы косвенных налогов в составе поступлений от покупателей и заказчиков и платежей поставщикам и подрядчикам.

В составе прочих поступлений и выплат учитываются следующие платежи:

- авансы;
- косвенные налоги;
- прочие налоги и отчисления;
- потери от валютно-обменных операций;
- лизинговые платежи.

Общество выполняет функции заказчика-застройщика по договору на реализацию инвестиционных проектов с ПАО «Газпром». В соответствии с условиями указанного договора Общество также производит расчеты с контрагентами (поставщиками материально-технических ресурсов, подрядными организациями и т.п.). Соответствующие операции свернуто отражаются в отчете о движении денежных средств в разделе «Денежные потоки от инвестиционных операций».

Общество выполняет функции агента по договору с ПАО «Газпром» в сфере капитального строительства. В соответствии с условиями указанного договора Общество производит расчеты с контрагентами (поставщиками материально-технических ресурсов, подрядными организациями и т.п.). Соответствующие операции свернуто отражаются в отчете о движении денежных средств в разделе «Денежные потоки от текущих операций».

#### **17. Уставный и добавочный капитал, резервный капитал**

Величина уставного капитала соответствует величине, установленной Уставом Общества.

В соответствии с Уставом Общество формирует резервный капитал в размере 15% от уставного капитала. Размер ежегодных отчислений в резервный капитал устанавливается по решению Общего собрания участников в сумме не менее 5% от чистой прибыли.

В составе добавочного капитала учитываются, в том числе суммы вкладов в имущество, полученные от участника (ПАО «Газпром», а также прирост стоимости основных средств по результатам их переоценки с учетом отложенного налога на прибыль.

#### **18. Оценочные обязательства**

Общество признает в бухгалтерском учете следующие оценочные обязательства:

- по выплате работникам вознаграждения по итогам работы за год;
- по оплате отпусков;
- по выплате единовременного пособия при увольнении на пенсию;
- другие оценочные обязательства.

Сумма обязательств по выплате ежегодного вознаграждения по итогам работы за год определяется на основе результатов инвентаризации и принятого в Обществе порядка

начисления вознаграждения по итогам работы за год. Оценочное обязательство по выплате ежегодного вознаграждения по итогам работы за год признается в бухгалтерской (финансовой) отчетности на конец отчетного года.

Сумма обязательств по оплате отпусков определяется исходя из количества заработанных, но не использованных всеми сотрудниками дней основного и дополнительного отпусков за все время их работы в организации и среднедневной заработной платы на конец каждого отчетного периода.

Обязательства по выплате единовременного пособия при увольнении на пенсию создаются на дату наступления у сотрудника Общества возраста, дающего право на пенсию, и прекращаются по истечении 6 месяцев с даты, дающей право на пенсию по возрасту, в том числе при ее досрочном назначении. Оценочные обязательства по оплате отпусков и по выплате единовременного пособия при увольнении на пенсию признаются в бухгалтерской (финансовой) отчетности на конец каждого отчетного периода.

Вышеуказанные оценочные обязательства относятся на расходы по обычным видам деятельности.

Оценочные обязательства отражаются по строкам 1430 и 1540 «Оценочные обязательства» бухгалтерского баланса.

## 19. Налогообложение

С 1 января 2012 года была создана консолидированная группа налогоплательщиков (далее – КГН) в Группе Газпром, ответственным участником которой является ПАО «Газпром». 20 апреля 2012 года Межрегиональной инспекцией ФНС России по крупнейшим налогоплательщикам № 2 зарегистрирован договор о создании КГН Группы Газпром в составе 56 участников. В декабре 2012 года Межрегиональной инспекцией ФНС России по крупнейшим налогоплательщикам № 2 зарегистрировано изменение к договору о создании КГН Группы Газпром, в соответствии с которым с 1 января 2013 года состав участников расширен до 65 участников. В 2013 году Межрегиональной инспекцией ФНС России по крупнейшим налогоплательщикам № 2 зарегистрировано Дополнительное соглашение № 2 от 26 ноября 2013 года к договору о создании КГН Группы Газпром, в соответствии с которым состав участников расширен с 1 января 2014 года до 69 участников. С 1 января 2015 года в соответствии с Приказом ПАО «Газпром» от 27 октября 2014 года № 495 из состава участников КГН были исключены четыре организации. В соответствии с Приказом ПАО «Газпром» от 17 ноября 2015 года № 667 с 1 января 2016 года состав участников КГН расширен до 67 участников. Приказом ПАО «Газпром» от 8 ноября 2017 года № 748 внесены изменения в Перечень участников КГН, в связи с чем состав КГН Группы Газпром включает 65 участников. Общество является участником КГН с 1 января 2012 года.

Общество самостоятельно формирует в бухгалтерском учете информацию о налоге на прибыль в соответствии с ПБУ 18/02. При этом временные и постоянные разницы определяются Обществом исходя из его доходов и расходов, включаемых в консолидированную налоговую базу КГН в соответствии с нормами НК РФ.

Величина текущего налога на прибыль определяется на основе данных, сформированных в бухгалтерском учете. При этом величина текущего налога на прибыль должна



соответствовать сумме исчисленного налога на прибыль, отраженного в налоговой декларации по налогу на прибыль организаций отчетного налогового периода.

Суммы отложенного налогового актива и отложенного налогового обязательства отражаются в бухгалтерском балансе развернуто в составе внеоборотных активов по строке 1180 «Отложенные налоговые активы» и долгосрочных обязательств по строке 1420 «Отложенные налоговые обязательства» бухгалтерского баланса соответственно.

Разница между суммой текущего налога на прибыль, исчисленного Обществом исходя из его доходов и расходов, включаемых в консолидированную налоговую базу КГН, и суммой денежных средств, причитающейся с Общества по уплате налога по КГН исходя из условий договора о создании КГН, в отчете о финансовых результатах отражается по строке 2465 «Перераспределение налога на прибыль внутри КГН» и учитывается при определении чистой прибыли (убытка) Общества, не участвуя в формировании прибыли (убытка) Общества до налогообложения.

Сумма задолженности Общества ответственному участнику по уплате налога на прибыль по КГН исходя из условий договора о создании КГН отражается в бухгалтерском балансе по строке 1528 «Другие расчеты», а сумма переплаты налога на прибыль по КГН отражается в бухгалтерском балансе по строке 1239 «Прочие дебиторы».

## 20. Признание доходов

Поступления от продажи товаров, продукции и оказания услуг (выполнения работ) признаются выручкой по мере отгрузки продукции покупателям (или оказания услуг) и предъявления им расчетных документов. Выручка отражается в отчетности за минусом налога на добавленную стоимость, акцизов и аналогичных обязательных платежей. Выручка от выполнения работ с длительным циклом (за исключением договоров строительного подряда) определяется по завершении выполнения работ в целом.

В составе прочих доходов Общества признаются:

- доходы от продажи иностранной валюты;
- доходы от реализации имущества, ТМЦ;
- положительные курсовые разницы по операциям в иностранной валюте.

## 21. Признание расходов

Расходами по обычным видам деятельности признаются расходы, связанные с производством продукции, выполнением работ, оказанием услуг, продажей товаров. К управленческим расходам относятся общехозяйственные расходы, которые ежемесячно списываются в полной сумме на финансовые результаты отчетного периода.

Прочие расходы в основном включают:

- расходы от продажи иностранной валюты;
- отрицательные курсовые разницы по операциям в иностранной валюте;
- отчисления в резервы по оценочным обязательствам, создаваемые в соответствии с правилами бухгалтерского учета;
- расходы, связанные с продажей, выбытием и прочим списанием основных средств и иных активов;

- убытки прошлых лет, признанные в отчетном году;
- расходы социального характера.

## 22. Изменения в учетной политике

В связи с изменением законодательства в учетную политику Общества на 2020 год внесены следующие изменения.

В связи с изменением Положения по бухгалтерскому учету «Учет расчетов по налогу на прибыль» (ПБУ 18/2002), утвержденного приказом Минфина России от 19.11.2002 №114н, в учетной политике Общества на 2020 год установлено, что величина текущего налога на прибыль определяется с использованием данных, сформированных в бухгалтерском учете.

В связи с изменением Положения по бухгалтерскому учету «Информация по прекращаемой деятельности» (ПБУ 16/02), утвержденного приказом Минфина России от 02.07.2002 № 66н, в учетной политике на 2020 год закреплены положения, определяющие порядок учета долгосрочных активов, предназначенных для продажи.

В связи с обязательным применением с 01.01.2021 Федерального стандарта бухгалтерского учета ФСБУ 5/2019 «Запасы», утвержденного приказом Минфина России от 15.11.2019 № 180н, в учетную политику Общества на 2021 год внесены следующие изменения: закреплен перспективный порядок отражения последствий изменения учетной политики в связи с началом применения ФСБУ 5/2019 «Запасы», уточнен перечень объектов, учитываемых в составе запасов, определен порядок оценки запасов при первоначальном признании, в том числе при приобретении запасов на условиях отсрочки (рассрочки) платежа, а также определены порядок и периодичность формирования резерва под обесценение запасов.

## 23. Корректировка данных предшествующего отчетного периода в связи с изменениями учетной политики

Отдельные показатели граф «На 31 декабря 2019 года» и «На 31 декабря 2018 года» бухгалтерского баланса, а также показатели отчета о финансовых результатах за 2019 год и отчета об изменениях капитала за 2019 год и на 31.12.2019, и 31.12.2018 сформированы с учетом корректировки в связи со следующими обстоятельствами:

В связи с внесением изменений с 01.01.2020г. в Положение по бухгалтерскому учету «Учет расчетов по налогу на прибыль» (ПБУ 18/2002), утвержденных приказом Минфина России от 19.11.2002 №114н, была проведена переквалификация разниц, образованных в результате переоценки основных средств из постоянных во временные и разниц по прибылям/убыткам прошлых лет из временных в постоянные.

Корректировки показателей 2018 и 2019 годов в годовой бухгалтерской (финансовой) отчетности за 2020 год:

Наименование показателя	Код строк и	На 31.12.2019			На 31.12.2018		
		Сумма до корректировки	Корректировка	Сумма после корректировки	Сумма до корректировки	Корректировка	Сумма после корректировки
<b>I. ВНЕОБОРОТНЫЕ АКТИВЫ</b>							

**ООО «Газпромтранс»**

Пояснения к бухгалтерскому балансу и отчету о финансовых результатах в годовой бухгалтерской (финансовой) отчетности за 2020 год.

Отложенные налоговые	1180	229 500	57 668	350 168	267 450	(13 327)	254 223
<b>ИТОГО по разделу I</b>	<b>1100</b>	<b>25 960 848</b>	<b>57 668</b>	<b>26 018 516</b>	<b>21 327 695</b>	<b>(13 327)</b>	<b>21 314 468</b>
<b>БАЛАНС</b>	<b>1600</b>	<b>42 417 124</b>	<b>57 668</b>	<b>42 474 792</b>	<b>35 120 806</b>	<b>(13 227)</b>	<b>35 107 579</b>
<b>III. КАПИТАЛ И РЕЗЕРВЫ</b>							
Переоценка внеоборотных активов	1340	11 3783 587	(1 352 149)	10 031 438	11 376 054	(1 290 590)	10 085 464
Нераспределенная прибыль (непокрытый)	1370	833 191	58 155	891 346	1 539 156	(12 177)	1 526 979
<b>ИТОГО по разделу III</b>	<b>1300</b>	<b>26 788 604</b>	<b>(1 293 994)</b>	<b>25 494 610</b>	<b>22 473 722</b>	<b>(1 302 767)</b>	<b>21 170 955</b>
<b>IV. ДОЛГОСРОЧНЫЕ ОБЯЗАТЕЛЬСТВА</b>							
Отложенные налоговые обязательства	1420	626 874	1 343 817	1 970 691	601 976	1 289 455	1 891 431
<b>ИТОГО по разделу IV</b>	<b>1400</b>	<b>2 650 961</b>	<b>1 343 817</b>	<b>3 994 778</b>	<b>3 436 701</b>	<b>1 289 455</b>	<b>4 726 156</b>
задолженность по налогам и сборам	1524	49 475	7 845	57 320	312 249	85	312 334
<b>ИТОГО по разделу V</b>	<b>1500</b>	<b>12 977 559</b>	<b>7 845</b>	<b>12 985 404</b>	<b>9 210 383</b>	<b>85</b>	<b>9 210 468</b>
<b>БАЛАНС</b>	<b>1700</b>	<b>42 417 124</b>	<b>57 668</b>	<b>42 474 792</b>	<b>35 120 806</b>	<b>(13 227)</b>	<b>35 107 579</b>

Из за изменений в Положение по бухгалтерскому учету «Учет расчетов по налогу на прибыль» (ПБУ 18/2002), изменилась форма отчета о финансовых результатах.

Корректировка по строке 2410 связана с тем, что изменение отложенных налоговых обязательств и отложенных налоговых активов теперь формируют новую строку 2412 «Отложенный налог на прибыль».

Корректировка по строке 2500 связана с тем, что введена новая строка 2530 «Налог на прибыль от прочих операций, результат которых не включается в чистую прибыль (убыток) периода».

тыс. руб.

Наименование показателя	Код строки	За 2019 год		
		Сумма до корректировки	Корректировка	Сумма после корректировки
<b>Прибыль (убыток) до налогообложения</b>	<b>2300</b>	<b>(24 418)</b>	<b>-</b>	<b>(24 418)</b>
Налог на прибыль, в т.ч.:	2410	(239 944)	(152)	(240 096)
текущий налог на прибыль	2411	(313 604)	-	(313 604)
отложенный налог на прибыль	2412	152	-	152
налог на прибыль прошлых лет	2413	73 508	-	73 508
Перераспределение налога на прибыль внутри КГН	2465			
		<b>386</b>	<b>-</b>	<b>386</b>
<b>Чистая прибыль (убыток)</b>	<b>2400</b>	<b>(267 996)</b>	<b>-</b>	<b>(267 996)</b>
<b>Совокупный финансовый результат периода</b>	<b>2500</b>	<b>39 801</b>	<b>(61 559)</b>	<b>(21 758)</b>

В Отчете об изменениях капитала за 2020 год (раздел 2 «Корректировки в связи с изменением учетной политики и исправлением ошибок») показатели на 31 декабря 2018 года по строке «Корректировка в связи с изменением учетной политики» включают корректировки данных годовой бухгалтерской (финансовой) отчетности за 2018 год, проведенные в 2019 году.

### III. Раскрытие существенных показателей

Показатели на 31 декабря 2019 года, на 31 декабря 2018 года, а также за 2019 год приведены с учетом корректировок, раскрытых в разделе II в пункте 30 «Корректировка данных предшествующего отчетного периода в связи с изменениями учетной политики».

#### 24. Основные средства

Информация по разделу Основные средства дополняется таблицами 2.1 «Наличие и движение основных средств», 2.3 «Изменение стоимости основных средств в результате достройки, дооборудования, реконструкции и частичной ликвидации», 2.4 «Иное использование объектов основных средств» пояснений к бухгалтерскому балансу и отчету о финансовых результатах.

##### *Основные средства, полученные в аренду*

Общество получило (в основном от ПАО «Газпром») в пользование по договору аренды ранее не арендованные основные средства стоимостью:

- в 2020 году 1 157 833 тыс. руб.
- в 2019 году 8 699 116 тыс. руб.
- в 2018 году 11 493 323 тыс. руб.

Возвращено Обществом арендодателю арендованных основных средств (без намерения повторной аренды) по стоимости, указанной в договоре аренды, на сумму:

- в 2020 году 234 269 тыс. руб.
- в 2019 году 13 488 300 тыс. руб.
- в 2018 году 7 130 947 тыс. руб.

Кроме этого, Общество получило в лизинг основные средства стоимостью:

- в 2020 году 4 527 тыс. руб.
- в 2019 году 0 тыс. руб.
- в 2018 году 0 тыс. руб.

За имущество, полученное по договору лизинга, с 01 января 2021 года Обществом до конца действия договора должны быть выплачены лизинговые платежи в размере 87 476 тыс. руб., в 2021 году подлежит выплате 83 281 тыс. руб.

За имущество, полученное по договорам лизинга, Обществом было выплачено лизинговых платежей:

- в 2020 году 159 321 тыс. руб.
- в 2019 году 181 109 тыс. руб.
- в 2018 году 208 695 тыс. руб.

##### *Основные средства, переданные в аренду*

Основные средства, переданные в аренду, переведенные на консервацию, находящиеся в процессе государственной регистрации, отражены в таблице 2.4 «Иное использование

**ООО «Газпромтранс»**

Пояснения к бухгалтерскому балансу и отчету о финансовых результатах в годовой бухгалтерской (финансовой) отчетности за 2020 год.

объектов основных средств» к бухгалтерскому балансу и отчету о финансовых результатах по остаточной стоимости.

Общество передало в пользование (в основном дочерним обществам) по договору аренды основные средства, остаточная стоимость которых в оценке на дату передачи составила:

- в 2020 году 37 029 тыс. руб.
- в 2019 году 103 300 тыс. руб.
- в 2018 году 77 617 тыс. руб.

**Переоценка основных средств**

тыс. руб.

	Группа основных средств Офисное оборудование	Группа основных средств Транспортные средства	Группа основных средств Спецодежда	Итого
<b>По состоянию на 31 декабря 2020 года</b>				
Сумма дооценки, отнесенная на добавочный капитал	241	10 156	45	10 443
Сумма дооценки в части ранее проведенной уценки, отнесенная на прочие доходы	284	-	-	284
Сумма уценки, отнесенная на прочие расходы	(3 878)	(90 434)	(380)	(94 692)
Сумма уценки в части ранее проведенной дооценки, отнесенная на добавочный капитал	(2 629)	(313 332)	(607)	(316 568)
<b>Общая сумма переоценки основных средств по текущей (восстановительной) стоимости</b>	<b>(5 981)</b>	<b>(393 610)</b>	<b>(942)</b>	<b>(400 533)</b>
	Группа основных средств Земельные участки	Группа основных средств Здания и сооружения	Группа основных средств Многолетние насаждения	Итого
<b>По состоянию на 31 декабря 2019 года</b>				
Сумма дооценки, отнесенная на добавочный капитал	281 977	2 697 012	43	2 979 032
Сумма дооценки в части ранее проведенной уценки,	-	31 316	-	31 316

**ООО «Газпромтранс»**

Пояснения к бухгалтерскому балансу и отчету о финансовых результатах в годовой бухгалтерской (финансовой) отчетности за 2020 год.

отнесенная на прочие доходы				
Сумма уценки, отнесенная на прочие расходы	(2 836)	(143 782)	-	(146 618)
Сумма уценки в части ранее проведенной дооценки, отнесенная на добавочный капитал	-	(361 390)	-	(361 390)
<b>Общая сумма переоценки основных средств по текущей (восстановительной) стоимости</b>	<b>279 141</b>	<b>2 223 156</b>	<b>43</b>	<b>2 502 340</b>

Недвижимое имущество, переданное в оплату уставного капитала Общества, подлежит государственной регистрации. Государственная регистрация сделок с недвижимым имуществом, осуществленных после 1 января 2017 года, регулируется Федеральным законом от 13 июля 2015 года № 218-ФЗ «О государственной регистрации недвижимости». Государственный кадастровый учет и (или) государственная регистрация прав, а также предоставление сведений ЕГРП и ГКН на основании заявлений (запросов) и необходимых для этого документов, поступивших в территориальные органы Росреестра и филиалы ФГБУ «ФКП Росреестра» до 1 января 2017 г., должны осуществляться по правилам, установленным Федеральным законом от 24 июля 2007 г. № 221-ФЗ «О государственном кадастре недвижимости».

**25. Незавершенные капитальные вложения**

Информация по разделу «Незавершенные капитальные вложения», дополнительно представленная к таблице 2.2 «Незавершенные капитальные вложения» пояснений к бухгалтерскому балансу и отчету о финансовых результатах.

В строке 1154 «Незавершенные капитальные вложения» бухгалтерского баланса отражены:

Показатель	тыс. руб.		
	На 31.12.2020	На 31.12.2019	На 31.12.2018
Незавершенное строительство	1 818 140	3 096 010	2 536 013
Оборудование к установке	194 955	194 950	194 988
<b>Итого</b>	<b>2 015 245</b>	<b>3 290 960</b>	<b>2 731 001</b>

По заключенным с ПАО «Газпром» договорам на реализацию инвестиционных проектов по строительству и сдаче в эксплуатацию объектов производственных основных средств Общество выполняет функции заказчика-застройщика. В связи с этим показатель «Незавершенные капитальные вложения» бухгалтерского баланса включает величину произведенных капитальных вложений в сооружаемые в рамках указанных договоров объекты, еще не сданные инвестору, в сумме:

- на 31 декабря 2020 года 1 614 869 тыс. руб.
- на 31 декабря 2019 года 2 321 794 тыс. руб.

**ООО «Газпромтранс»**

Пояснения к бухгалтерскому балансу и отчету о финансовых результатах в годовой бухгалтерской (финансовой) отчетности за 2020 год.

на 31 декабря 2018 года 2 323 109 тыс. руб.

Общество не имеет право продавать, передавать в залог или иным способом распоряжаться этими объектами. Собственником объектов, построенных в рамках договоров на реализацию инвестиционных проектов, является ПАО «Газпром».

**26. Долгосрочные финансовые вложения**

Информация по разделу «Долгосрочные финансовые вложения» дополняется таблицей 3.1 «Наличие и движение финансовых вложений» пояснений к бухгалтерскому балансу и отчету о финансовых результатах в части долгосрочных финансовых вложений.

на 31 декабря 2020 года 150 000 тыс. руб.

на 31 декабря 2019 года 150 000 тыс. руб.

на 31 декабря 2018 года 0 тыс. руб.

По строке 1170 «Финансовые вложения» бухгалтерского баланса отражены вложения в ООО «Газпром перевозки Надым», образованное 06.11.2019г.

**27. Расходы будущих периодов**

В составе расходов будущих периодов в бухгалтерском балансе отражены следующие расходы, произведенные в соответствующем отчетном периоде, но относящиеся к последующим отчетным периодам.

Наименование вида расходов	Тыс. руб.					
	На 31.12.2020 г.		На 31.12.2019 г.		На 31.12.2018 г.	
	Долгосрочная часть	Краткосрочная часть	Долгосрочная часть	Краткосрочная часть	Долгосрочная часть	Краткосрочная часть
Затраты на приобретение лицензий на отдельные виды деятельности	12 934	9 171	200	-	414	-
Затраты на приобретение программного обеспечения	595	332	10 894	5 132	9 566	4 974
<b>ИТОГО</b>	<b>13 529</b>	<b>9 503</b>	<b>11 094</b>	<b>5 132</b>	<b>9 980</b>	<b>4 974</b>

**28. Налог на добавленную стоимость по приобретенным ценностям**

В связи с выполнением функции заказчика-застройщика по заключенным с ПАО «Газпром» договорам на реализацию инвестиционных проектов суммы налога, предъявленные Обществу подрядными и другими организациями при проведении ими капитального строительства, сборки (монтажа) основных средств и других работ по указанным инвестиционным проектам, составляют:

54

на 31 декабря 2020 года 210 402 тыс. руб.  
на 31 декабря 2019 года 337 938 тыс. руб.  
на 31 декабря 2018 года 334 214 тыс. руб.

Указанная величина не будет приниматься Обществом в уменьшение налога на добавленную стоимость, подлежащего уплате, а подлежит передаче инвестору ПАО «Газпром» после ввода объекта в эксплуатацию.

Из приведенных выше сумм налога на добавленную стоимость суммы, относящиеся к объектам, строительство и сдачу которых инвестору предполагается завершить более чем через 12 месяцев после отчетной даты, составляют:

на 31 декабря 2020 года 7 399 тыс. руб.  
на 31 декабря 2019 года 211 042 тыс. руб.  
на 31 декабря 2018 года 334 214 тыс. руб.

Указанные суммы отражены в бухгалтерском балансе по строке 1190 «Прочие внеоборотные активы».

При осуществлении собственного строительства суммы налога, предъявленные Обществу по товарам (работам, услугам), приобретенным для выполнения строительно-монтажных работ, а также суммы налога, предъявленные Обществу при приобретении объектов основных средств и объектов незавершенного капитального строительства, составляют:

на 31 декабря 2020 года 102 тыс. руб.  
на 31 декабря 2019 года 0 тыс. руб.  
на 31 декабря 2018 года 1 116 тыс. руб.

В бухгалтерском балансе по строке 1220 «Налог на добавленную стоимость по приобретенным ценностям» отражены суммы налога в размере:

на 31 декабря 2020 года 690 896 тыс. руб.  
на 31 декабря 2019 года 1 228 733 тыс. руб.  
на 31 декабря 2018 года 513 971 тыс. руб.

## 29. Дебиторская задолженность

Информация по разделу Дебиторская задолженность дополняется таблицей 5.1 «Наличие и движение дебиторской задолженности» и 5.2 «Просроченная дебиторская задолженность» пояснений к бухгалтерскому балансу и отчету о финансовых результатах.

В таблице 5.1 «Наличие и движение дебиторской задолженности», представляемой в составе пояснений к бухгалтерскому балансу и отчету о финансовых результатах, данные раскрываются без исключения дебиторской задолженности, поступившей и погашенной (списанной) в одном отчетном периоде, за исключением операций по кэш пулингу (cash pooling), которые отражены в таблице свернуто.

В составе показателя «Авансы выданные» (строки 1233 и 1238 бухгалтерского баланса) отражается сумма денежных средств по предстоящим расчетам за товары (работы, услуги), уплаченная другим организациям и физическим лицам в соответствии с условиями договоров.

В составе прочей дебиторской задолженности учитываются беспроцентные займы, предоставленные ПАО «Газпром».



**ООО «Газпромтранс»**

Пояснения к бухгалтерскому балансу и отчету о финансовых результатах в годовой бухгалтерской (финансовой) отчетности за 2020 год.

В составе прочей дебиторской задолженности по строкам 1234 и 1239 бухгалтерского баланса отражены:

Вид задолженности	Тыс.руб.		
	На 31.12.2020 г.	На 31.12.2019 г.	На 31.12.2018 г.
Переплата по налогам и сборам	20 848	49 147	22 680
Задолженность контрагентов по претензиям	159 335	79 761	142 716
Задолженность покупателей по ж/д тарифу	844 046	801 360	170 804
Задолженность по беспроцентному займу	6 505 650	8 082 466	5 797 395
Задолженность по договору о передаче задолженности	418 068	557 424	626 505
Прочая задолженность	38 691	36 458	138 338
<b>Итого:</b>	<b>7 986 638</b>	<b>9 606 616</b>	<b>6 898 438</b>

**30. Прочие оборотные активы**

В составе прочих оборотных активов отражены долгосрочные активы для продажи в сумме:

на 31 декабря 2020 года 38 876 тыс. руб.

на 31 декабря 2019 года 0 тыс. руб.

на 31 декабря 2018 года 0 тыс. руб.

**31. Капитал и резервы**

**Уставный капитал**

В 2020 году по Решению ПАО «Газпром», являющегося единственным участником Общества, уставный капитал был увеличен и составил на 31 декабря 2020 года 13 965 118 тыс. руб.

Величина уставного капитала составила:

на 31 декабря 2019 года 13 418 868 тыс. руб.,

на 31 декабря 2018 года 8 930 407 тыс. руб.

По состоянию на 31 декабря 2020 года уставный капитал Общества полностью оплачен.

Величина уставного капитала, не прошедшего процедуру государственной регистрации, на 31 декабря 2020 года составила 546 250 тыс. руб.

Величина уставного капитала, не прошедшего процедуру государственной регистрации, на 31 декабря 2019 года составила 4 488 461 тыс. руб.

**Добавочный капитал**

В состав добавочного капитала по строке 1350 «Добавочный капитал (без переоценки)» бухгалтерского баланса Общество включает

**ООО «Газпромтранс»**

Пояснения к бухгалтерскому балансу и отчету о финансовых результатах в годовой бухгалтерской (финансовой) отчетности за 2020 год.

Наименование капитала	тыс. руб.		
	На 31.12.20	На 31.12.19	На 31.12.18
Вклад участника в имущество Общества	757 685	757 685	246 466

По строке 1340 «Переоценка внеоборотных активов» бухгалтерского баланса отражается сумма дооценки в результате проведенной переоценки внеоборотных активов.

**Резервный капитал**

Уставом Общества предусмотрено создание резервного капитала в размере 15% от величины уставного капитала Общества. По состоянию на 31 декабря 2020 года величина резервного капитала составила 2,95% от величины уставного капитала.

Согласно Решению единственного участника по итогам работы Общества за истекший год был начислен доход, подлежащий выплате участнику:

за 2019 год 833 191 тыс. руб.

за 2018 год 724 599 тыс. руб.

за 2017 год 0 тыс. руб.

**32. Долгосрочные обязательства**

В составе статьи «Прочие обязательства» строки 1450 бухгалтерского баланса отражена величина средств финансирования, полученного в рамках заключенных с ПАО «Газпром» договоров на реализацию инвестиционных проектов, строительство объектов по которым согласно условиям договоров подлежит завершению по истечении более чем 12 месяцев после отчетной даты:

на 31 декабря 2020 года 196 825 тыс. руб.

на 31 декабря 2019 года 2 024 087 тыс. руб.

на 31 декабря 2018 года 2 834 725 тыс. руб.

**33. Информация, связанная с полученными обеспечениями**

Информация по разделу «Информация, связанная с полученными обеспечениями», представленная в дополнение к таблице 8 «Обеспечения обязательств» пояснений к бухгалтерскому балансу и отчету о финансовых результатах.

**Обществом получены обеспечения:**

Наименование показателя	На 31.12.2020 г.	На 31.12.2019 г.	На 31.12.2018 г.
<b>Организация-поручитель</b>	<b>ПАО «Промсвязьбанк»</b>	<b>ПАО «Промсвязьбанк»</b>	<b>ПАО «Промсвязьбанк»</b>
Вид гарантии	Обеспечение обязательств на период гарантийного срока после исполнения договора на ремонт	Обеспечение обязательств на период гарантийного срока после исполнения договора на ремонт	Обеспечение обязательств на период гарантийного срока после исполнения

ООО «Газпромтранс»

Пояснения к бухгалтерскому балансу и отчету о финансовых результатах в годовой бухгалтерской (финансовой) отчетности за 2020 год.

Наименование показателя	На 31.12.2020 г.	На 31.12.2019 г.	На 31.12.2018 г.
			договора на ремонт
Сумма гарантии, тыс. руб.	-	-	2 550
<b>Организация-поручитель</b>	<b>ПАО «Банк ВТБ»</b>	<b>ПАО «Банк ВТБ»</b>	<b>ПАО «Банк ВТБ»</b>
Вид гарантии	Обеспечение обязательств на период гарантийного срока после исполнения договора на ремонт	Обеспечение обязательств на период гарантийного срока после исполнения договора на ремонт	Обеспечение обязательств на период гарантийного срока после исполнения договора на ремонт
Сумма гарантии, тыс. руб.	-	-	873
<b>Организация-поручитель</b>	<b>ПАО «Сбербанк России»</b>	<b>ПАО «Сбербанк России»</b>	<b>ПАО «Сбербанк России»</b>
Вид гарантии	Обеспечение обязательств на период гарантийного срока после исполнения договора на ремонт	Обеспечение обязательств на период гарантийного срока после исполнения договора на ремонт	Обеспечение обязательств на период гарантийного срока после исполнения договора на ремонт
Сумма гарантии, тыс. руб.	11 144	8 586	12 422
Вид гарантии	Обеспечение возможных обязательств по оплате неустоек в период исполнения договора	Обеспечение возможных обязательств по оплате неустоек в период исполнения договора	Обеспечение возможных обязательств по оплате неустоек в период исполнения договора
Сумма гарантии, тыс. руб.	3 298	4 306	3 701
<b>Организация-поручитель</b>	<b>АО «Газпромбанк»</b>	<b>АО «Газпромбанк»</b>	<b>АО «Газпромбанк»</b>
Вид гарантии	Обеспечение возврата авансового платежа по договору	Обеспечение возврата авансового платежа по договору	Обеспечение возврата авансового платежа по договору
Сумма гарантии, тыс. руб.	336 600	435 121	274 943

### **34. Налогообложение**

#### **Налог на прибыль**

Для целей исчисления налога на прибыль доходы признаются в том отчетном (налоговом) периоде, в котором они имели место, независимо от фактического поступления денежных средств, иного имущества (работ, услуг) и (или) имущественных прав (метод начисления).

ООО «Газпромтранс»

Пояснения к бухгалтерскому балансу и отчету о финансовых результатах в головной бухгалтерской (финансовой) отчетности за 2020 год.

Отдельные показатели Отчета о финансовых результатах

тыс. руб.

№ строки формы № 2	Наименование статьи/показателя	2020 год			2019 год			Итого в отчете о финансовых результатах
		данные текущего года	данные прошлых лет	Итого в отчете о финансовых результатах	данные текущего года	данные прошлых лет	Итого в отчете о финансовых результатах	
1	2	3	4	5	6	7	8	
2300	Прибыль (убыток) до налогообложения	741 374	31 999	773 373	(28 418)	-	(28 418)	
	Условный расход (Условный доход) по налогу на прибыль	148 275	6 400	154 675	(5 684)	-	(5 684)	
2411	Текущий налог на прибыль	(327 468)	X	(327 468)	(313 604)	X	(313 604)	
2412	Отложенный налог на прибыль	8 512	-	8 512	(152)	-	152	
2413	Налог на прибыль прошлых лет	X	(20 799)	(20 799)	X	73 508	73 508	
2460	Прочее	(8 751)	-	(8 751)	(20)	-	(20)	
2465	Перераспределение налога на прибыль внутри КГН	149 190	X	149 190	386	X	386	
2400	Чистая прибыль (убыток)	562 857	11 200	574 057	(267 996)	-	(267 996)	

В соответствии с Положением по бухгалтерскому учету «Учет расчетов по налогу на прибыль организаций» (ПБУ 18/02) Общество отразило в бухгалтерском учете, а также в отчете о финансовых результатах за 2020 год следующие показатели:

Таблица 2 тыс. руб.

№ п/п	Наименование показателя	Сумма	
		За 2020 год	За 2019 год
1	<b>Прибыль (убыток) до налогообложения - всего</b>	773 373	(28 418)
	в том числе:	773 373	(28 418)
1.1	облагаемая по ставке 20%	-	-
1.2	облагаемая по ставке 13%	-	-
1.3	облагаемая по ставке %	-	-
2	<b>Условный расход (доход) по налогу на прибыль</b>	(154 675)	5 684
	в том числе:	(154 675)	5 684
2.1	рассчитанный по ставке 20%	-	-
2.2	рассчитанный по ставке 13%	-	-
2.3	рассчитанный по ставке %	-	-
3	<b>Постоянный налоговый расход (доход)</b>	(185 080)	(245 628)
4	<b>Расход (доход) по налогу на прибыль</b>	(339 755)	(239 944)
5	<b>Отложенный налог на прибыль</b>	8 512	152
	В том числе обусловленный:		
5.1	возникновением (погашением) временных разниц в отчетном периоде	8 512	152
5.2	изменением правил налогообложения, изменениями применяемых налоговых ставок	-	-
5.3	признанием (списанием) отложенных налоговых активов в связи с изменением вероятности того, что организация получит налогооблагаемую прибыль в последующих отчетных периодах	-	-
6	<b>Текущий налог на прибыль</b>	(327 468)	(313 604)
7	<b>Налог на прибыль прошлых лет</b>	(20 799)	73 508

### 35. Кредиторская задолженность

Информация по разделу дополняется табличными формами 5.3 «Наличие и движение кредиторской задолженности» и 5.4 «Просроченная кредиторская задолженность» пояснений к бухгалтерскому балансу и отчету о финансовых результатах.

В табличной форме 5.3 «Наличие и движение кредиторской задолженности» пояснений к бухгалтерскому балансу и отчету о финансовых результатах данные раскрываются без исключения кредиторской задолженности, погашенной (списанной) в одном отчетном периоде.

По строке 1528 «Другие расчеты» бухгалтерского баланса в том числе отражена задолженность по расчетам с ответственным участником (участниками) КГН по налогу на прибыль в сумме:

на 31 декабря 2020 года 0 тыс. руб.

на 31 декабря 2019 года 21 105 тыс. руб.

на 31 декабря 2018 года 160 473 тыс. руб.

По строке 1528 «Другие расчеты» бухгалтерского баланса в том числе отражена величина средств финансирования, полученных в рамках заключенных с ПАО «Газпром» договоров

**ООО «Газпромтранс»**

Пояснения к бухгалтерскому балансу и отчету о финансовых результатах в годовой бухгалтерской (финансовой) отчетности за 2020 год.

на реализацию инвестиционных проектов, строительство объектов по которым согласно условиям договоров подлежит завершению в течение 12 месяцев после отчетной даты:

- на 31 декабря 2020 года 1 824 803 тыс. руб.
- на 31 декабря 2019 года 807 498 тыс. руб.
- на 31 декабря 2018 года 0 тыс. руб.

По строке 1527 «Авансы полученные» бухгалтерского баланса отражены авансы полученные:

- на 31 декабря 2020 года 2 723 291 тыс. руб.
- на 31 декабря 2019 года 2 839 318 тыс. руб.
- на 31 декабря 2018 года 2 812 467 тыс. руб.

Авансы приведены за минусом налога на добавленную стоимость, который составляет:

- на 31 декабря 2020 года 397 215 тыс. руб.
- на 31 декабря 2019 года 454 611 тыс. руб.
- на 31 декабря 2018 года 343 061 тыс. руб.

### 36. Расходы по обычным видам деятельности

Информация по разделу «Расходы по обычным видам деятельности», дополнительно представленная к таблице 6 «Затраты на производство» пояснений к бухгалтерскому балансу и отчету о финансовых результатах.

Тыс. руб.

Вид расхода по обычным видам деятельности	2019 г.	2018 г.
Расходы на оплату труда управленческому персоналу, в том числе членам органов управления Общества	(1 169 129)	(1 177 401)
Расходы по аренде основных средств	(265 097)	(252 417)
Налог на имущество	(105 981)	(39 106)
Оценочные обязательства	(264 188)	(279 206)
Расходы на негосударственное пенсионное обеспечение	(59 877)	(165 831)
Иные управленческие расходы	(234 002)	(248 797)
<b>ИТОГО по строке 2220 «Управленческие расходы» отчета о финансовых результатах</b>	<b>(2 098 274)</b>	<b>(2 162 758)</b>

Доля управленческих расходов в расходах по обычным видам деятельности составляет:  
 в 2020 году 4,13 %  
 в 2019 году 4,8 %

### 37. Прочие доходы и расходы

Тыс.руб.

Наименование видов прочих доходов и расходов	2020 г.		2019 г.	
	Доходы	Расходы	Доходы	Расходы
Продажа и покупка иностранной валюты	-			1 339

**ООО «Газпромтранс»**

Пояснения к бухгалтерскому балансу и отчету о финансовых результатах в годовой бухгалтерской (финансовой) отчетности за 2020 год.

Наименование видов прочих доходов и расходов	2020 г.		2019 г.	
	Доходы	Расходы	Доходы	Расходы
Изменение резерва по сомнительным долгам, всего	2 000		32	2 066
В том числе сумма восстановленного резерва по сомнительным долгам (при оплате задолженности)	2 000		32	-
Налог на имущество	-	172	-	6
Расходы социального характера	-	127 251	-	221 917
Доходы от оприходования отходов производства	1 983 280	-	537 801	-
Штрафы, пени, неустойки за нарушение условий договоров	493 702	4 113	632 941	55 631
Курсовые разницы по валютным счетам	37 360	52 529	18 083	22 440
Курсовые разницы по обязательствам	3 457	6 721	5 502	8 704
Прибыли (убытки) прошлых лет, выявленные в отчетном году	108 123	76 411	79 392	368 772
Расходы на благотворительность	-	9 140	-	97 010
Уценка/дооценка основных средств	-	44 981	19 761	70 718
Прочие	237 981	300 854	350 974	288 547
<b>Итого прочие доходы/расходы</b>	<b>2 865 903</b>	<b>622 172</b>	<b>1 644 486</b>	<b>1 137 150</b>

В составе доходов от оприходования отходов производства отражается стоимость колесных пар, выкаченных в ходе капитального и текущего ремонта подвижного состава.

Доходы и расходы, связанные с начислением резерва по сомнительным долгам за 2020 и 2019 годы соответственно, представлены в отчетности Общества свернуто, за исключением суммы восстановленного в течение отчетного года резерва по исполненным должниками обязательствам по задолженности, под которую ранее был создан резерв.

### 38. Информация о связанных сторонах

#### Операции с организациями Группы Газпром

Общество контролируется публичным акционерным обществом «Газпром» и входит в Группу Газпром, состоящую из ПАО «Газпром» и его дочерних организаций.

63



ООО «Газпромтранс»

Пояснения к бухгалтерскому балансу и отчету о финансовых результатах в годовой бухгалтерской (финансовой) отчетности за 2020 год.

Состав организаций Группы Газпром для целей консолидированной финансовой отчетности Группы Газпром, подготовленной в соответствии с международными стандартами финансовой отчетности, утвержден приказом ОАО «Газпром» от 31 декабря 2013 года № 553 «Об утверждении Положения о порядке включения организаций в Группу Газпром для целей подготовки консолидированной финансовой отчетности» (с учетом актуальных изменений и дополнений), но не ограничен этими организациями. Информация о связанных сторонах подлежит раскрытию при наличии операций и остатков с другими дочерними организациями ПАО «Газпром» на всех уровнях владения.

Перечень аффилированных лиц ПАО «Газпром» приведен на сайте <http://www.gazprom.ru/investors/disclosure/affiliates/>.

В отчетном году Общество осуществляло операции по продаже продукции, товаров, выполнению работ, оказанию услуг следующим организациям Группы Газпром:

Наименование и организационно-правовая форма связанной стороны	Характер операций	Выручка от продаж (без НДС)	
		2020 г.	2019 г.
ООО «Газпром добыча Оренбург»	Услуги по аренде	805	805
ООО «Газпромнефть Снабжение»	Услуги по аренде	3 976	3 976
ООО «Газпром добыча Надым»	Услуги по аренде	22	1
ООО «Газпром энергохолдинг»	Услуги по аренде	-	1
ООО «Газпром переработка»	Услуги по аренде	359	503
<b>Всего оказано услуг по аренде:</b>		<b>5 162</b>	<b>5 286</b>
Головное общество – ПАО «Газпром»	Услуги по перевозке газа и нефтепродуктов	1 886 335	1 838 161
ООО «Газпром комплектация», дочернее общество ПАО «Газпром»	Услуги по транспортировке грузов	2 321 400	1 814 451
ПАО «Газпром нефть»	Услуги по перевозке газа и нефтепродуктов	1 604 075	2 094 956
ООО «Газпромнефть-Снабжение»	Услуги по перевозке газа и нефтепродуктов	153 269	65 892
ООО «Газпром трансгаз Югорск»	Услуги по перевозке газа и нефтепродуктов	36 948	488 976

**ООО «Газпромтранс»**

Пояснения к бухгалтерскому балансу и отчету о финансовых результатах в годовой бухгалтерской (финансовой) отчетности за 2020 год.

ООО «Газпром экспорт»	Услуги по перевозке газа и нефтепродуктов	5 756 936	5 503 994
ООО «Газпром межрегионгаз»	Услуги по перевозке газа и нефтепродуктов	1 268	5 270 445
ООО «Газпром инвест»	Услуги по транспортировке грузов	121 963	36 327
ООО «Газпром добыча Надым»	Услуги по перевозке газа и нефтепродуктов	241 310	260 863
АО «Востокгазпром»	Услуги по перевозке газа и нефтепродуктов	350 655	314 850
ООО «Газпром добыча Уренгой»	Услуги по перевозке газа и нефтепродуктов	133 843	145 890
ООО «Газпром трансгаз Ухта»	Услуги по перевозке газа и нефтепродуктов	71 453	68 221
ООО «Предприятие промышленного железнодорожного транспорта»	Услуги по перевозке газа и нефтепродуктов	12 698 080	6 823 547
ООО «Газпром газонефтепродукт холдинг»	Услуги по перевозке газа и нефтепродуктов	8 609 028	4 132 928
Прочие	Услуги по перевозке газа и нефтепродуктов	85 642	750 804
<b>Всего оказано транспортных услуг:</b>		<b>34 072 205</b>	<b>29 610 305</b>
Головное общество – ПАО «Газпром»	Услуги по текущему обслуживанию и ремонту объектов инфраструктуры ж/д линии	<b>2 263 373</b>	<b>1 957 875</b>
Головное общество – ПАО «Газпром»	Услуги заказчика-застройщика	<b>1 317</b>	<b>914</b>

В отчетном году Обществу оказали услуги по по отпуску э/энергии, коммунальных услуг, аренде имущества, ремонту и техобслуживанию, услуги автотранспорта и ж/д транспорта следующие организации Группы Газпром:

**ООО «Газпромтранс»**

Пояснения к бухгалтерскому балансу и отчету о финансовых результатах в годовой бухгалтерской (финансовой) отчетности за 2020 год.

тыс. руб.

Наименование и организационно-правовая форма связанной стороны	Стоимость полученных товаров, работ, услуг (без НДС)	
	2020 г.	2019 г.
Головное общество – ПАО «Газпром»	308 556	1 301 392
ООО «Газпром переработка»	47 576	48 030
ООО «Газпром газнадзор»	26 963	48 082
ООО «Предприятие промышленного железнодорожного транспорта»	62 764	-
Прочие	107 910	121 328
<b>Всего</b>	<b>553 769</b>	<b>1 518 832</b>

Расчеты с организациями Группы Газпром осуществляются в рублях.

Цены на услуги по транспортировке газа для организаций Группы «Газпром» устанавливались в соответствии со Сборником «Внутренние расчетные тарифы на услуги, оказываемые ООО «Газпромтранс», оказываемые ПАО «Газпром» и организациям системы ПАО «Газпром», утвержденным Заместителем председателя Правления ПАО «Газпром» А.В. Кругловым от 03.08.2005 г. №01/1600-1253.

Задолженность организаций Группы Газпром перед Обществом, отраженная в бухгалтерском балансе, составила:

тыс. руб.

Наименование и организационно-правовая форма связанной стороны	Дебиторская задолженность (платежи по которой ожидаются в течение 12 месяцев после отчетной даты) (стр. 1235)		
	на 31.12.20 г.	на 31.12.19 г.	на 31.12.18 г.
Головное общество – ПАО «Газпром»	6 810 647	8 497 629	7 072 702
ООО «Газпром комплектация»	917 715	500 609	219 789
ООО «Газпром инвест»	209 589	91 000	241 533
ООО «Газпром экспорт»	500 268	250 462	-
ООО «Газпром газонефтепродукт холдинг»	263 196	52	-
Прочие	335 187	227 543	346 663
<b>Всего</b>	<b>9 036 602</b>	<b>9 567 295</b>	<b>7 880 687</b>

В 2020 году не производилось списание дебиторской задолженности организаций Группы Газпром, по которой истек срок исковой давности.

Задолженность Общества по расчетам с организациями Группы Газпром, отраженная в бухгалтерском балансе, составила:

ООО «Газпромтранс»

Пояснения к бухгалтерскому балансу и отчету о финансовых результатах в годовой бухгалтерской (финансовой) отчетности за 2020 год.

тыс. руб.

Наименование и организационно-правовая форма связанной стороны	Прочие долгосрочные обязательства (стр. 1450)			Краткосрочная кредиторская задолженность (стр. 1520)		
	на 31.12.20 г.	на 31.12.19 г.	на 31.12.18 г.	на 31.12.20 г.	на 31.12.19 г.	на 31.12.18 г.
ПАО «Газпром»	196 825	2 024 087	2 834 725	1 928 314	1 527 197	173 230
ПАО «Газпром нефть»	-	-	-	60 731	123 049	95 089
ООО «Газпром экспорт»	-	-	-	1 461 940	733 085	1 310 825
ООО «Газпром межрегионгаз»	-	-	-	71 718	267 448	1 813 100
ООО «Газпром газонефтепродукт холдинг»	-	-	-	1 578 960	1 908 252	-
ОАО «Востокгазпром»	-	-	-	188 365	85 215	415 435
ООО «Предприятие промышленного железнодорожного транспорта»	-	-	-	1 158 316	1 215 990	1 029 673
Прочие	-	-	-	402 741	402 231	363 427
Всего	196 825	2 024 087	2 834 725	6 851 085	6 262 467	5 200 779

ООО «Газпромтранс»

Пояснения к бухгалтерскому балансу и отчету о финансовых результатах в годовых бухгалтерской (финансовой) отчетности за 2020 год.

[Информация в данной таблице раскрывается в соответствии с показателями, представленными в отчете о движении денежных средств. Показатели не представлены в отчете о движении денежных средств, следует исключить из таблицы].

Информация о денежных потоках организации с обществами Группы Газпром, а также с основными, дочерними и зависимыми организациями.

№	Название строки	тыс. руб.					
		2020 год	Из графы 3, в том числе по внутренним и зависимым организациям*	2019 год	Из графы 6, в том числе по внутренним и зависимым организациям*	Из графы 6, в том числе по основному, дочерним и зависимым организациям*	
1	2	3	4	5	6	7	8
<b>Денежные потоки от текущих операций</b>							
4101	Денежные потоки от текущих операций						
4110	Поступления – всего	52 905 625	38 163 902	5 838 646	47 766 518	32 064 854	4 531 753
4111	от продажи продукции, товаров, работ и услуг	45 864 830	34 328 432	4 261 831	41 987 923	29 634 443	4 531 753
4112	арендные платежи, лицензионные платежи, роялти, комиссионные и иные аналогичные платежи	-	-	-	-	-	-
4113	от перепродажи финансовых вложений	-	-	-	-	-	-
4119	прочие поступления	7 040 795	3 835 470	1 576 815	5 778 595	2 430 411	18
4131	от продажи иного имущества	261 196	-	-	287 203	-	-
4132	выгоды от валютно-обменных операций	-	-	-	-	-	-
4133	авансы, полученные от покупателей, заказчиков	2 658 536	1 962 297	-	2 819 934	1 920 663	-
4134	бывозмездно	-	-	-	-	-	-
4135	косвенные налоги по текущей деятельности	1 385 020	-	-	646 410	-	-
4136	поступления по агентскому договору по строительству	-	-	-	-	-	-
4159	прочие поступления	2 736 043	1 873 173	1 576 815	2 025 048	509 748	18
4120	Платежи – всего	(49 766 019)	(2 085 476)	(1 470 030)	(46 064 953)	(4 551 472)	(4 239 679)
4121	поставщикам (подрядчикам) за сырье, материалы, работы, услуги	(37 126 634)	(1 523 234)	(1 246 246)	(32 787 250)	(1 822 537)	(1 574 768)
4122	в связи с оплатой труда работников	(5 423 082)	-	-	(4 898 797)	-	-
4123	на выплату процентов по долговым обязательствам	-	-	-	-	-	-
4124	на оплату налога на прибыль организаций	(233 017)	(233 017)	(233 017)	(379 078)	(379 078)	(379 078)
4129	прочие платежи	(6 993 286)	(339 225)	(767)	(7 999 828)	(2 349 857)	(2 285 833)
4141	на таможенные платежи	-	-	-	-	-	-
4142	отчисления по страховым взносам	(1 482 814)	-	-	(1 318 275)	-	-
4144	прочие налоги (кроме налога на прибыль организаций и косвенных налогов)	(918 875)	(5)	(5)	(844 715)	(24)	(24)

ООО «Газпромтранс»

Пояснения к бухгалтерскому балансу и отчету о финансовых результатах в годовой бухгалтерской (финансовой) отчетности за 2020 год.

№	Название строки	2020 год	Из графы 3, в том числе по внутригрупповым обществам	Из графы 3, в том числе по основному, дочерним и зависимым организациям*	2019 год	Из графы 6, в том числе по внутригрупповым обществам	Из графы 6, в том числе по основному, дочерним и зависимым организациям*
4145	на выдачу авансов	(3 628 568)	(8 722)	-	(2 578 616)	(1 767)	-
4146	потери от валютно-обменных операций	(53)	-	-	(1 339)	-	-
4147	косвенные налоги по текущей деятельности	-	-	-	-	-	-
4148	направлено на расчеты в рамках агентских договоров по строительству	-	-	-	-	-	-
4199	прочие выплаты	962 976	330 497	762	(3 256 883)	(2 348 066)	(2 285 809)
4100	<b>Сальдо денежных потоков от текущих операций</b>	<b>3 139 606</b>	<b>36 078 427</b>	<b>4 368 616</b>	<b>1 701 565</b>	<b>27 513 382</b>	<b>292 074</b>
4201	Денежные потоки от инвестиционных операций	-	-	-	-	-	-
4210	<b>Поступления - всего</b>	<b>25 822</b>	-	-	<b>59 606</b>	-	-
4211	от продажи необоротных активов (кроме финансовых вложений)	24 489	-	-	59 573	-	-
4212	от продажи акций (долей участия) в других организациях	-	-	-	-	-	-
4213	от возврата выд. займов, от продажи долг. ценных бумаг (прав треб. ден. средств другим лицам)	-	-	-	-	-	-
4214	дивиденды, проценты по финансовым вложениям и аналог. поступления от участия в др. орг-ях	-	-	-	-	-	-
4219	прочие поступления	1 333	-	-	33	-	-
4231	поступления по инвестиционному договору	-	-	-	-	-	-
4232	косвенные налоги по инвестиционной деятельности	-	-	-	-	-	-
4239	прочие поступления	1 333	-	-	33	-	-
4220	<b>Платежи - всего</b>	<b>(2 701 834)</b>	<b>(22 499)</b>	<b>(19 956)</b>	<b>(942 279)</b>	<b>(168 006)</b>	<b>(167 960)</b>
4221	в связи с приобретением, созданием, модернизацией, реконструкцией и подготовкой к исп-ю внеобор. активов	(2 238 825)	(2 657)	(114)	(658 762)	(46)	-
4222	приобретение акций (долей участия) других организаций	-	-	-	(150 000)	(150 000)	(150 000)
4223	в связи с приобретением долговых ценных бумаг (прав треб. ден. средств к другим лицам), предостав-ие займов другим лицам	-	-	-	-	-	-
4224	процентов по долговым обязательствам, включаемым в стоимость инвестиционного актива	-	-	-	-	-	-
4229	прочие платежи	(463 009)	(19 842)	(19 842)	(133 517)	(17 960)	(17 960)
4244	направлено на оплату долевого участия в строительстве	-	-	-	-	-	-
4245	направлено на расчеты по кап. строительству	(19 842)	(19 842)	(19 842)	(17 960)	(17 960)	(17 960)
4246	косвенные налоги по инвестиционной деятельности	(443 167)	-	-	(115 557)	-	-

**ООО «Газпромтранс»**  
 Пояснения к бухгалтерскому балансу и отчету о финансовых результатах в годовой бухгалтерской (финансовой) отчетности за 2020 год.

№	Название строки	2020 год	Из графы 3, в том числе по внутригрупповым обществам	Из графы 3, в том числе по основному, дочерним и зависимым организациям*	2019 год	Из графы 6, в том числе по внутригрупповым обществам	Из графы 6, в том числе по основному, дочерним и зависимым организациям*
4249	на прочие выплаты						
<b>4200</b>	<b>Сальдо денежных потоков от инвестиционных операций</b>	<b>(2 676 012)</b>	<b>(22 499)</b>	<b>(19 956)</b>	<b>(882 673)</b>	<b>(168 006)</b>	<b>(167 960)</b>
4301	Денежные потоки от финансовых операций						
<b>4310</b>	<b>Поступления - всего</b>	<b>546 250</b>	<b>546 250</b>	<b>546 250</b>	<b>-</b>	<b>-</b>	<b>-</b>
4311	получение кредитов и займов						
4312	денежных вкладов собственников (участников)	546 250	546 250	546 250	-	-	-
4313	от выпуска акций, увеличения долей участия	-	-	-	-	-	-
4314	от выпуска облигаций, векселей и других долговых ценных бумаг и др.	-	-	-	-	-	-
4319	прочие поступления	-	-	-	-	-	-
4339	в т.ч. косвенные налоги по финансовой деятельности	-	-	-	-	-	-
<b>4320</b>	<b>Платежи - всего</b>	<b>(992 512)</b>	<b>(833 191)</b>	<b>(833 191)</b>	<b>(905 708)</b>	<b>(724 599)</b>	<b>(724 599)</b>
4321	собственникам (участ-м) в связи с выкупом у них акций (долей участия) орг-ии или их выходом из состава участников	-	-	-	-	-	-
4322	на уплату дивидендов и иных платежей по распределению прибыли в пользу собственников (участников)	(833 191)	(833 191)	(833 191)	(724 599)	(724 599)	(724 599)
4323	в связи с погашением (выкупом) векселей и других долговых ценных бумаг, возврат кредитов и займов	-	-	-	-	-	-
4329	прочие выплаты, перечисления	(159 321)	-	-	(181 109)	-	-
4341	погашение обязательств по финансовой аренде	(131 354)	-	-	(150 958)	-	-
4342	оплату приобретенных товаров, работ, услуг-	-	-	-	-	-	-
4343	косвенные налоги по финансовой деятельности	(26 271)	-	-	(30 151)	-	-
4349	на прочие выплаты, перечисления	(1 696)	-	-	-	-	-
<b>4300</b>	<b>Сальдо денежных потоков от финансовых операций</b>	<b>(446 262)</b>	<b>(286 941)</b>	<b>(286 941)</b>	<b>(905 708)</b>	<b>(724 599)</b>	<b>(724 599)</b>
4400	Сальдо денежных потоков за отчетный период	17 332	35 768 987	4 061 719	(86 816)	26 620 777	(600 485)
4450	Остаток денежных средств и денежных эквивалентов на начало отчетного периода	18 704	-	-	109 877	-	-
4500	Остаток денежных средств и денежных эквивалентов на конец отчетного периода	20 867	35 768 987	4 061 719	18 704	-	(600 485)
4490	Величина влияния изменений курса иностранной валюты по отношению к рублю	(15 169)	-	-	(4 357)	-	-

70

ООО «Газпромтранс»

Пояснения к бухгалтерскому балансу и отчету о финансовых результатах в годовой бухгалтерской (финансовой) отчетности за 2020 год.

\* По графам 5 и 8 отражаются существенные денежные потоки между Обществом и ПАО «Газпром», а также хозяйственными обществами, являющимися по отношению к Обществу дочерними и зависимыми.



**Операции с прочими связанными сторонами**

№	Наименование и организационно-правовая форма связанной стороны	Вид операций
1	АО «НПФ ГАЗФОНД»	Прочая связанная сторона

Общество перечислило в АО «НПФ ГАЗФОНД» следующие платежи:

- за 2020 год 93 952 тыс. руб.
- за 2019 год 211 622 тыс. руб.
- за 2018 год 216 054 тыс. руб.

**39. Вознаграждение основному управленческому персоналу**

Основной управленческий персонал Общества представлен в лице генерального директора и его заместителей.

Вознаграждение генеральному директору утверждается Общим собранием участников Общества.

Вознаграждение остальных представителей основного управленческого персонала устанавливается приложением к коллективному договору – «Положением о порядке оплаты труда и материальном стимулировании работников».

Краткосрочные вознаграждения сформированы показателями оплаты труда за отчетный период, начисленных на нее налогов и иных обязательных платежей в соответствующие бюджеты и внебюджетные фонды, ежегодный оплачиваемый отпуск за работу в отчетном периоде.

Общество также обеспечивает медицинское страхование, страхование жизни, и др. за большинство всех своих сотрудников, включая основной управленческий персонал.

		тыс. руб.		
		2020 г.	2019 г.	2018 г.
1	Сумма вознаграждения, выплачиваемого основному управленческому персоналу, в совокупности, в том числе по видам выплат:	127 086	127 822	121 971
2	краткосрочные вознаграждения;	127 086	127 822	121 971

**40. Оценочные обязательства, условные обязательства и условные активы****Оценочные обязательства**

Информация об оценочных обязательствах приведена в разделе 7 в таблице «Оценочные обязательства» пояснений к бухгалтерскому балансу и отчету о финансовых результатах. Суммы по графе «Начислено» включают величину признанных оценочных обязательств – 1 428 744 тыс. руб.

**41. Риски хозяйственной деятельности**

Управление рисками Общества осуществляется в рамках единой корпоративной системы и определяется как непрерывный циклический процесс принятия и выполнения управленческих решений, состоящий из идентификации, оценки и измерения рисков, реагирования на риски, контроля эффективности, планирования деятельности по управлению и мониторингу рисков, встроенный в общий процесс управления, направленный на оптимизацию величины рисков в соответствии с интересами Общества и распространяющийся на все области его практической деятельности.

Информация о характеристике положения Общества в отрасли, в том числе тенденциях развития соответствующего сегмента рынка, степени адаптации Общества к условиям рынка, основных приоритетных направлениях деятельности Общества с описанием перспектив развития, а также ключевая информация о факторах риска, связанных с деятельностью Общества, приводится на официальном сайте Общества.

Распространение вируса COVID-19 оказало существенное отрицательное воздействие на мировую экономику. Меры, предпринимаемые для ограничения распространения вируса, вызвали существенное снижение деловой активности. На глобальных рынках нефти и газа наблюдается сильная волатильность спроса и цен.

Продолжительность и последствия пандемии COVID-19, а также эффективность принятых мер на данный момент не ясны. В настоящее время невозможно надежно оценить продолжительность и степень влияния последствий пандемии на финансовое положение и результаты деятельности Общества в будущие отчетные периоды.


#### **42. Информация об инновациях и модернизации производства**

Информация о нематериальных активах, созданных и приобретенных Обществом, о движении основных средств, а также расходах, осуществляемых Обществом в рамках инновации и модернизации производства, в случае ее существенности приводится в соответствующих разделах настоящих пояснений к бухгалтерской (финансовой) отчетности Общества.

Генеральный директор

Главный бухгалтер

18.03.2021г.



Мироненко М.В.

Абдульманова А.Г.